

# BNY Mellon Mobility Innovation Fund CHF K Acc Hedged

## Categoria Morningstar™

Azionari Altri Settori

## Benchmark Morningstar

Not Categorized  
Usato nel Report

## Benchmark Dichiarato

MSCI ACWI NR USD

## Morningstar Rating™

Senza rating

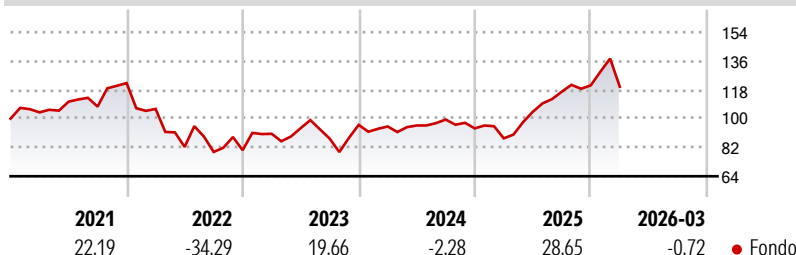
### Obiettivo d'Investimento Dichiarato

The Sub-Fund aims to achieve long-term capital growth by primarily gaining exposure to companies located worldwide that are focused on innovation in transportation and related technologies. The Sub-Fund invests primarily (meaning at least 80% of the Sub-Fund's Net Asset Value in equity and equity-related securities (including but not limited to common and preferred stock, American depository receipts and global depository receipts (collectively "Depository Receipts")), of Mobility Innovation Companies located worldwide.

### Misure di Rischio

3Y Alpha	-	3Y Sharpe Ratio	0,43
3Y Beta	-	3Y Std Dev	18,93
3Y R-Squared	-	3Y Risk	-
3Y Info Ratio	-	5Y Risk	-
3Y Tracking Error	-	10Y Risk	-

### Rendimenti



### Rend. Cumulati %

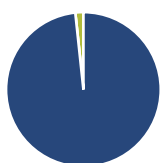
Periodo	Fondo
3-Mesi	8,30
6-Mesi	15,68
1-Anno	55,66
3-Anni Ann.ti	17,74
5-Anni Ann.ti	5,83
10-Anni Ann.ti	-

Rendimenti aggiornati al 30/04/2026

### Rendimenti

Periodo	Q1	Q2	Q3	Q4
2026	-0,72	-	-	-
2025	-6,62	18,87	12,06	3,43
2024	-1,04	0,66	3,88	-5,57
2023	12,73	3,90	-6,95	9,79
2022	-13,20	-22,37	-3,84	1,41

### Portafoglio 31/03/2026



#### Asset Allocation %

Azioni	98,32
Obbligazioni	0,00
Liquidità	1,68
Altro	0,00

#### Style Box Azionaria

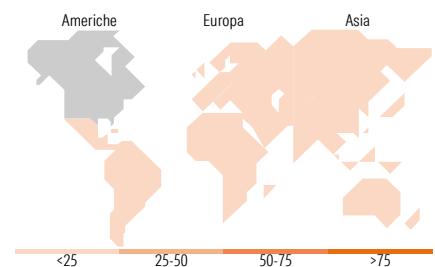


#### Mkt Cap %

Capitalizzazione	Fondo
Giant	31,46
Large	34,38
Medium	29,69
Small	4,46
Micro	0,00

#### Capitalizzazione media di mercato

Ave Mkt Cap GBP	51.801,7
	3



### Titoli principali

Nome	Settore	%
Amphenol Corp Class A	📠	3,45
Delta Electronics Inc	📠	3,36
Texas Instruments Inc	📠	3,34
Infineon Technologies AG	📠	3,09
TE Connectivity PLC...	📠	2,99
NVIDIA Corp	📠	2,98
Taiwan Semiconductor...	📠	2,61
Contemporary Amperex...	⚙️	2,34
Shenzhen Inovance Technology...	⚙️	2,33
Alphabet Inc Class C	📠	2,32
% Primi 10 Titoli sul Patrimonio		28,82
Numero Complessivo di Titoli Azionari		58
Numero Complessivo di Titoli Obbligazionari		0

### Distribuzione Settoriale %

Settore	Fondo
<b>Ciclico</b>	<b>22,12</b>
Materie Prime	6,24
Beni di Consumo Ciclici	15,87
Finanza	-
Immobiliare	-
<b>Sensibile</b>	<b>77,88</b>
Telecomunicazioni	2,36
Energia	-
Beni Industriali	37,02
Tecnologia	38,51
<b>Difensivo</b>	<b>0,00</b>
Beni Difensivi	-
Salute	-
Servizi di Pubblica Utilità	-

### Ripartizione Geografica %

Regione	Fondo
<b>America</b>	<b>49,27</b>
Stati Uniti	49,27
Canada	0,00
America Latina e Centrale	0,00
<b>Europa</b>	<b>23,04</b>
Regno Unito	2,74
Europa Occidentale - Euro	16,95
Europa Occidentale - Non Euro	2,26
Europa dell'Est	0,00
Africa	1,08
Medio Oriente	0,00
<b>Asia</b>	<b>27,70</b>
Giappone	8,39
Australasia	0,00
Asia - Paesi Sviluppati	7,60
Asia - Emergente	11,71

### Anagrafica

Società di Gestione	BNY Mellon Fund Management (Lux) S.A.	Patrimonio Classe (Mln)	2,03 CHF	Investimento Min. Ingresso	-
Telefono	-	Domicilio	IRLANDA	Investimento Min. Successivo	-
Web	http://www.bnymellonam.com	Valuta del Fondo	CHF	T.E.R.	-
Data di Partenza	01/11/2018	UCITS	Si	Spese correnti	1,52%
Nome del Gestore	Frank Goguen	Inc/Acc	Acc	Commissione di incentivo	-
	Robert Zeuthen	ISIN	IE00BGLRP069		
Data Inizio Gestione	08/02/2024				
NAV (30/04/2026)	CHF 1,99				

# BNY Mellon Mobility Innovation Fund CHF K Acc Hedged

Patrimonio Netto (Mln) 230,95 GBP

(31/03/2026)