

MGI Emerging Markets Equity Fund Class A9-0.2000 € Acc

Categoria Morningstar™

Azionari Paesi Emergenti

Benchmark Morningstar

Morningstar Emerging Markets Target

Market Exposure NR USD

Usato nel Report

Benchmark Dichiarato

MSCI EM NR USD

Morningstar Rating™

Senza rating

Obiettivo d'Investimento Dichiarato

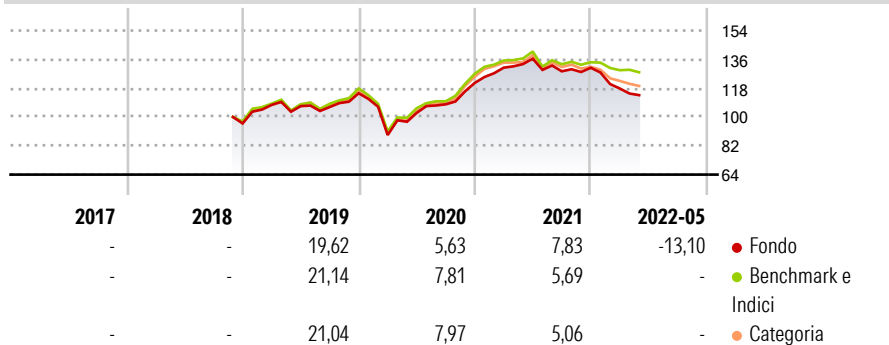
The investment objective of the Fund is to seek long term growth of capital and income. The Fund will seek to achieve this objective by investing in a diversified portfolio of Emerging Markets related equity securities. The Fund will invest in a diversified range of equity and equity related securities of Emerging Market issuers, including common stock, convertibles, warrants and units/shares of equity-related investment funds, such as investment companies, investment limited partnerships, unit trusts or their equivalents, which fall within the categories of such funds set out in Guidance Note 2/03.

Misure di Rischio

3Y Alpha	-3,70	3Y Sharpe Ratio	0,32
3Y Beta	1,02	3Y Std Dev	15,44
3Y R-Squared	96,48	3Y Risk	-
3Y Info Ratio	-1,08	5Y Risk	-
3Y Tracking Error	3,54	10Y Risk	-

Basati su Morningstar Emerging Markets Target Market Exposure NR USD (dove applicabile)

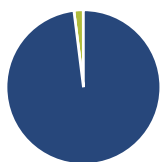
Rendimenti



Rend. Cumulati %	Fondo	Bmk	Cat	Rendimenti Trimestrali %	Q1	Q2	Q3	Q4
3-Mesi	-0,72	6,11	6,62	2026	-	-	-	-
6-Mesi	-14,67	12,07	13,62	2025	-	-	-	-
1-Anno	-17,55	38,90	41,55	2024	-	-	-	-
3-Anni Ann.ti	2,00	17,22	16,91	2023	-	-	-	-
5-Anni Ann.ti	-	6,74	5,58	2022	-9,93	-	-	-
10-Anni Ann.ti	-	-	-					

Rendimenti aggiornati al 14/06/2022

Portafoglio 31/03/2026



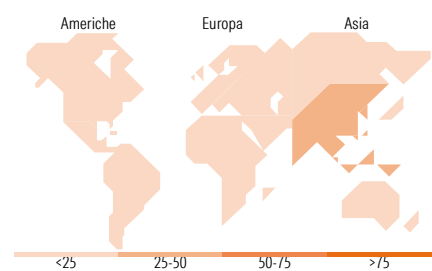
Asset Allocation %	Netta
● Azioni	98,02
● Obbligazioni	0,00
● Liquidità	1,94
● Altro	0,04

Style Box Azionaria



Mkt Cap %	Fondo
Giant	52,45
Large	30,56
Medium	14,94
Small	1,56
Micro	0,49

Capitalizzazione media di mercato	Fondo
Ave Mkt Cap USD	48.245,87



Titoli principali

Nome	Settore	%
Taiwan Semiconductor...		7,65
Samsung Electronics Co Ltd		4,70
Tencent Holdings Ltd		3,92
SK Hynix Inc		2,38
Msci China Future Jun26 Xeur...		1,67
Chroma Ate Inc		1,39
HDFC Bank Ltd		1,26
Ping An Insurance (Group)...		1,24
Credicorp Ltd		1,14
Alibaba Group Holding Ltd...		1,12
% Primi 10 Titoli sul Patrimonio		26,44
Numero Complessivo di Titoli Azionari		592
Numero Complessivo di Titoli Obbligazionari		0

Distribuzione Settoriale %

Distribuzione Settoriale %	Fondo
Ciclico	41,24
Materie Prime	6,94
Beni di Consumo Ciclici	12,24
Finanza	20,87
Immobiliare	1,19
Sensibile	46,04
Telecomunicazioni	7,55
Energia	3,99
Beni Industriali	7,29
Tecnologia	27,20
Difensivo	12,72
Beni Difensivi	7,02
Salute	4,06
Servizi di Pubblica Utilità	1,64

Ripartizione Geografica %

Ripartizione Geografica %	Fondo
America	17,43
Stati Uniti	1,87
Canada	1,18
America Latina e Centrale	14,38
Europa	9,57
Regno Unito	0,12
Europa Occidentale - Euro	0,88
Europa Occidentale - Non Euro	0,22
Europa dell'Est	2,97
Africa	2,07
Medio Oriente	3,31
Asia	73,00
Giappone	0,13
Australasia	0,02
Asia - Paesi Sviluppati	33,99
Asia - Emergente	38,87

Anagrafica

Società di Gestione	Mercer Global Investments Management Ltd	Patrimonio Classe (Mln)	8,83 EUR	Investimento Min. Ingresso	-
Telefono	+353 1 603 9700	(14/06/2022)		Investimento Min. Successivo	-
Web	www.mercer.com	Domicilio	IRLANDA	T.E.R.	-
Data di Partenza	01/11/2018	Valuta del Fondo	EUR	Spese correnti	0,66%
Nome del Gestore	-	UCITS	Si	Commissione di incentivo	-
Data Inizio Gestione	-	Inc/Acc	Acc		
NAV (14/06/2022)	EUR 113,52	ISIN	IE00BF4YQZ94		

MGI Emerging Markets Equity Fund Class A9-0.2000 € Acc

Patrimonio Netto (Mln) 796,86 USD

(31/03/2026)