

AXA IM Fixed Income Investment Strategies - US Corporate Intermediate Bonds F

Categoria Morningstar™
Distribution USD

Benchmark Morningstar
Morningstar US Corporate Bond TR USD
Usato nel Report

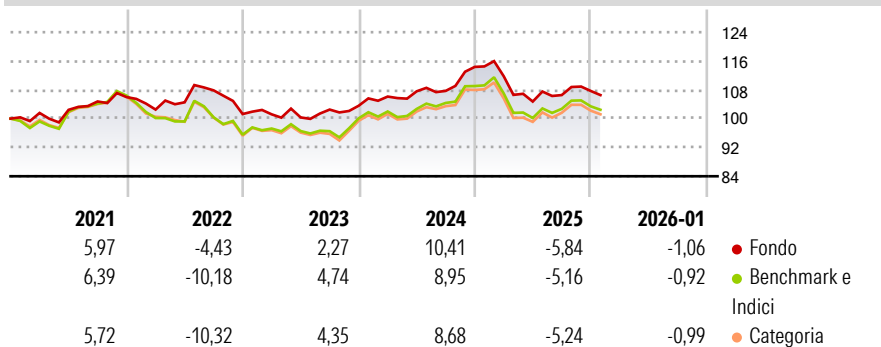
Benchmark Dichiarato
Bloomberg Interm Corp TR USD

Morningstar Rating™
★★★★

Obiettivo d'Investimento Dichiarato

Il Comparto mira a conseguire un mix di crescita del reddito e del capitale investendo in obbligazioni governative e societarie ad alto rating denominate in dollari, su un orizzonte temporale di medio termine.

Rendimenti



Misure di Rischio

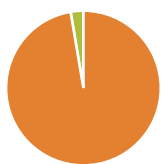
3Y Alpha	-0,28	3Y Sharpe Ratio	-0,22
3Y Beta	0,59	3Y Std Dev	5,95
3Y R-Squared	96,37	3Y Risk	-Med
3Y Info Ratio	-0,06	5Y Risk	Basso
3Y Tracking Error	2,79	10Y Risk	-

Basati su Morningstar US Corporate Bond TR USD (dove applicabile)

Rend. Cumulati %	Fondo	Bmk	Cat	Rendimenti Trimestrali %	Q1	Q2	Q3	Q4
3-Mesi	-1,06	-1,07	-1,28	2026	-	-	-	-
6-Mesi	0,43	1,06	0,78	2025	-2,27	-6,28	1,72	1,07
1-Anno	-6,92	-6,14	-6,58	2024	2,46	1,38	0,12	6,17
3-Anni Ann.ti	1,42	1,90	1,56	2023	-0,08	-0,84	2,17	1,04
5-Anni Ann.ti	1,24	0,75	0,56	2022	-3,27	1,96	3,18	-6,10
10-Anni Ann.ti	-	-	-					

Rendimenti aggiornati al 11/02/2026

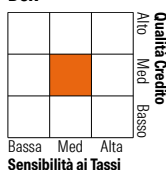
Portafoglio 31/12/2025



Asset Allocation %	Netta
● Azioni	0,00
● Obbligazioni	97,34
● Liquidità	2,66
● Altro	0,00

Fixed Income Style

Box™



Duration Effettiva	Fondo 4,08
Maturity effettiva	Fondo 4,76
Qualità Credito Media	Fondo BBB

Credit Quality %	Fond	Credit Quality %	Fond
AAA	0,00	BBB	61,60
AA	1,37	BB	1,52
A	34,80	B	0,00
		Below B	0,00
		Not Rated	0,71

Titoli principali

Nome	Settore	%
HSBC Holdings PLC	—	1,85
Barclays PLC	—	1,64
Citigroup Inc.	—	1,52
JPMorgan Chase & Co.	—	1,49
Bank of America Corp.	—	1,49
Goldman Sachs Group, Inc.	—	1,34
Athene Global Funding	—	1,18
HCA Inc.	—	1,12
Exelon Corp.	—	1,07
U.S. Bancorp.	—	1,02
% Primi 10 Titoli sul Patrimonio		13,72
Numero Complessivo di Titoli Azionari		0
Numero Complessivo di Titoli Obbligazionari		178

Fixed Income Sector Weightings %

	Fondo
🏛️ Governativo	0,00
🏢 Societario	97,34
🏠 Cartolarizzazioni	0,00
🏡 Enti Locali	0,00
🏢 Liquidità ed equivalenti	2,73
📄 Derivati	-0,08

Coupon Range %

	Fondo
0 coupon	0,00
Da 0 a 4 cedole	26,26
Da 4 a 6 cedole	68,98
Da 6 a 8 cedole	4,76
Da 8 a 10 cedole	0,00
Da 10 a 12 cedole	0,00
Oltre 12 cedole	0,00

Scadenze %

	Fondo
da 1 a 3	15,92
da 3 a 5	36,40
da 5 a 7	19,11
da 7 a 10	25,90
da 10 a 15	0,88
da 15 a 20	0,00
da 20 a 30	0,00
oltre 30	0,00

Anagrafica

Società di Gestione	BNP PARIBAS ASSET MANAGEMENT Europe	Patrimonio Classe (Mln)	24,74 USD	Investimento Min. Ingresso	-
Telefono	+33 (0)145 252 525	(11/02/2026)		Investimento Min. Successivo	-
Web	www.bnpparibas-am.fr	Domicilio	LUSSEMBURGO	T.E.R.	0,93%
Data di Partenza	02/11/2018	Valuta del Fondo	USD	Spese correnti	0,93%
Nome del Gestore	Frank Olszewski	UCITS	Si	Commissione di incentivo	-
Data Inizio Gestione	02/04/2014	Inc/Acc	Inc		
NAV (11/02/2026)	USD 101,98	ISIN	LU1881742214		
Patrimonio Netto (Mln)	1.894,59 USD				

(31/12/2025)