

# Artemis Funds (Lux) - US Focus FI EUR Acc

## Categoria Morningstar™

Azionari USA Large Cap Growth

## Benchmark Morningstar

Morningstar US Large-Mid Cap Broad Growth NR USD  
Usato nel Report

## Benchmark Dichiarato

S&amp;P 500 NR USD

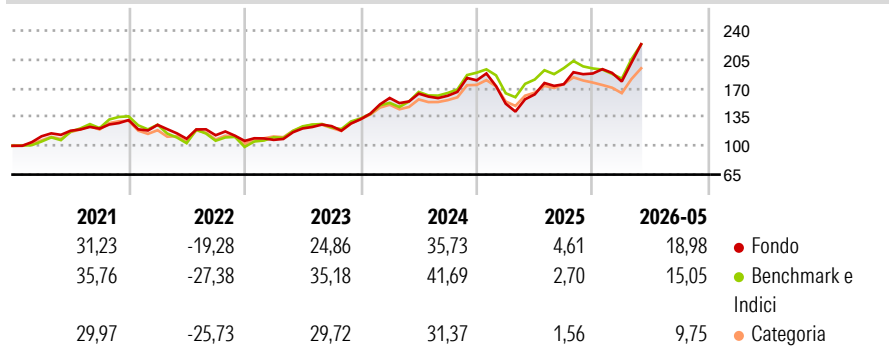
## Morningstar Rating™

★★★★

### Obiettivo d'Investimento Dichiarato

To increase the value of Shareholders' investments primarily through capital growth. The Fund invests principally in equities of companies that are listed, headquartered or that exercise the predominant part of their economic activities in the USA.

### Rendimenti



### Misure di Rischio

3Y Alpha	0,22	3Y Sharpe Ratio	1,05
3Y Beta	1,03	3Y Std Dev	20,00
3Y R-Squared	86,65	3Y Risk	+Med
3Y Info Ratio	0,09	5Y Risk	Med
3Y Tracking Error	7,18	10Y Risk	Med

Basati su Morningstar US Large-Mid Cap Broad Growth NR USD (dove applicabile)

### Rend. Cumulati %

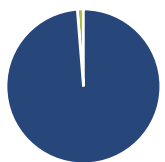
	Fondo	Bmk	Cat
3-Mesi	30,52	18,42	17,48
6-Mesi	26,35	11,48	9,36
1-Anno	49,23	23,43	21,24
3-Anni Ann.ti	25,97	21,77	17,63
5-Anni Ann.ti	15,13	13,78	9,53
10-Anni Ann.ti	16,86	17,08	15,03

Rendimenti aggiornati al 22/06/2026

### Rendimenti

	Q1	Q2	Q3	Q4
Trimestrali %				
2026	-5,18	-	-	-
2025	-15,85	7,54	7,57	7,46
2024	19,52	3,31	-1,56	11,67
2023	1,18	12,95	2,31	6,79
2022	-4,42	-13,47	3,92	-6,09

### Portafoglio 31/05/2026



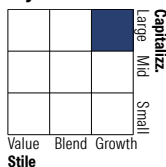
#### Asset Allocation %

- Azioni
- Obbligazioni
- Liquidità
- Altro

#### Netta

98,73  
0,00  
1,27  
0,00

#### Style Box Azionaria

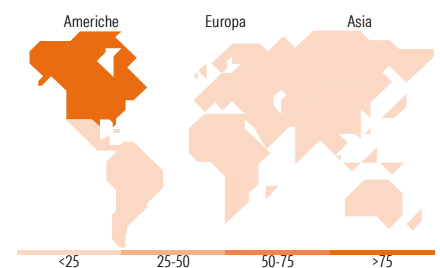


#### Mkt Cap %

Giant	37,53
Large	29,10
Medium	29,16
Small	2,63
Micro	1,57

#### Capitalizzazione media di mercato

Ave Mkt Cap USD	248.585,97
-----------------	------------



### Titoli principali

Nome	Settore	%
NVIDIA Corp	📄	7,79
Advanced Micro Devices Inc	📄	7,70
Alphabet Inc Class A	📄	6,84
Amazon.com Inc	📄	6,48
JB Hunt Transport Services Inc	📄	4,36
Bank of New York Mellon Corp	📄	4,03
The Goldman Sachs Group Inc	📄	4,01
Targa Resources Corp	📄	3,89
CenterPoint Energy Inc	📄	3,58
Eli Lilly and Co	📄	3,35
% Primi 10 Titoli sul Patrimonio		52,04
Numero Complessivo di Titoli Azionari		34
Numero Complessivo di Titoli Obbligazionari		0

### Distribuzione Settoriale %

	Fondo
<b>Ciclico</b>	<b>23,94</b>
Materie Prime	3,61
Beni di Consumo Ciclici	10,73
Finanza	8,15
Immobiliare	1,45
<b>Sensibile</b>	<b>62,82</b>
Telecomunicazioni	6,93
Energia	3,94
Beni Industriali	14,31
Tecnologia	37,66
<b>Difensivo</b>	<b>13,24</b>
Beni Difensivi	-
Salute	9,61
Servizi di Pubblica Utilità	3,63

### Ripartizione Geografica %

	Fondo
<b>America</b>	<b>98,39</b>
Stati Uniti	94,78
Canada	3,61
America Latina e Centrale	0,00
<b>Europa</b>	<b>1,61</b>
Regno Unito	1,61
Europa Occidentale - Euro	0,00
Europa Occidentale - Non Euro	0,00
Europa dell'Est	0,00
Africa	0,00
Medio Oriente	0,00
<b>Asia</b>	<b>0,00</b>
Giappone	0,00
Australasia	0,00
Asia - Paesi Sviluppati	0,00
Asia - Emergente	0,00

### Anagrafica

Società di Gestione	Artemis Investment Management LLP	Patrimonio Classe (Mln)	0,26 EUR	Investimento Min. Ingresso	2.500.000 EUR
Telefono	+44 (0)20 7399 6000	(22/06/2026)		Investimento Min. Successivo	100.000 EUR
Web	www.artemisonline.co.uk	Domicilio	LUSSEMBURGO	T.E.R.	0,77%
Data di Partenza	12/11/2018	Valuta del Fondo	EUR	Spese correnti	0,51%
Nome del Gestore	-	UCITS	Si	Commissione di incentivo	-
Data Inizio Gestione	01/09/2022	Inc/Acc	Acc		
NAV (22/06/2026)	EUR 3,17	ISIN	LU1893897105		

See disclosures for more details

© 2026 Morningstar Italia. Tutti i diritti sono riservati. Le informazioni qui contenute: (1) sono proprietà di Morningstar, (2) non possono essere copiate, (3) non costituiscono consiglio di investimento; (4) sono fornite con scopi informativi; (5) sono ritenute attendibili da Morningstar che, pertanto, ne garantisce il maggior grado di accuratezza e completezza possibile, fatto salvo il caso in cui queste Le siano state fornite in modo errato e/o non completo dalle relative società prodotte; (6) sono estratte dai dati del fondo disponibili e riferiti a date temporali diverse. Morningstar non è responsabile per qualunque danno o perdita derivante da qualunque uso delle informazioni e chi visiona tali informazioni sarà responsabile dell'uso che andrà a farne. Non vi è naturalmente garanzia alcuna che i risultati del passato trovino un riscontro nel futuro.

# Artemis Funds (Lux) - US Focus FI EUR Acc

Patrimonio Netto (Mln) 33,64 USD

(31/05/2026)