

# Neuberger Berman Next Generation Mobility Fund EUR M Accumulating Class -

Categoria Morningstar™  
Unhedged

Benchmark Morningstar  
Morningstar Global Technology NR USD  
Usato nel Report

Benchmark Dichiarato  
MSCI ACWI NR USD

Morningstar Rating™  
★★★

## Obiettivo d'Investimento Dichiarato

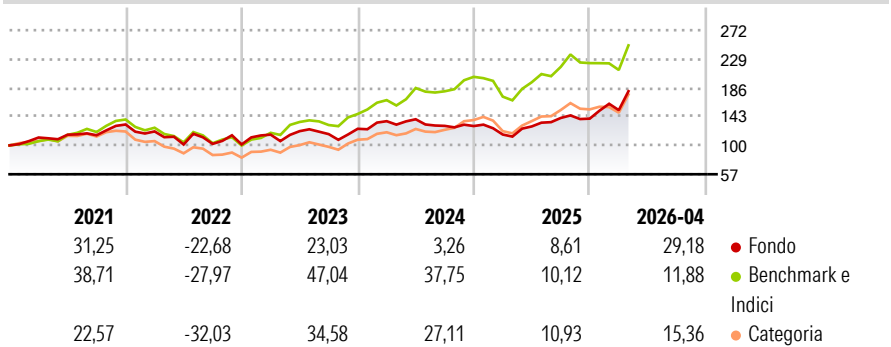
The Portfolio seeks to achieve long-term capital appreciation through investing primarily in a portfolio of global equity holdings, focusing on companies that are involved or derive benefit from Next Generation Mobility. The Portfolio will seek to achieve its objective by primarily investing in equity securities that are listed or traded on Recognised Markets globally (which may include Emerging Market Countries) and issued by companies across all market capitalisations and economic sectors. The Portfolio may invest in companies of any market capitalisation but shall typically invest in companies that have market capitalisation greater than USD 500 million at time of purchase.

## Misure di Rischio

3Y Alpha	-4,41	3Y Sharpe Ratio	0,86
3Y Beta	0,86	3Y Std Dev	19,33
3Y R-Squared	69,30	3Y Risk	Med
3Y Info Ratio	-0,84	5Y Risk	Med
3Y Tracking Error	12,05	10Y Risk	-

Basati su Morningstar Global Technology NR USD (dove applicabile)

## Rendimenti

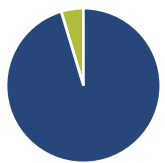


Rend. Cumulati %	Fondo	Bmk	Cat
3-Mesi	19,37	22,83	28,63
6-Mesi	32,54	20,07	28,10
1-Anno	55,98	54,74	74,71
3-Anni Ann.ti	20,07	32,19	33,18
5-Anni Ann.ti	11,35	20,45	15,44
10-Anni Ann.ti	-	-	-

Rendimenti aggiornati al 08/05/2026

Rendimenti Trimestrali %	Q1	Q2	Q3	Q4
2026	9,04	-	-	-
2025	-9,81	10,38	9,86	-0,69
2024	9,05	2,13	-7,10	-0,20
2023	14,44	4,45	-3,62	6,79
2022	-7,87	-16,18	0,96	-0,82

## Portafoglio 31/03/2026



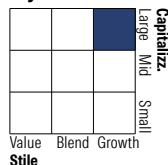
### Asset Allocation %

- Azioni
- Obbligazioni
- Liquidità
- Altro

### Netta

Azioni	95,34
Obbligazioni	0,00
Liquidità	4,66
Altro	0,00

### Style Box Azionaria

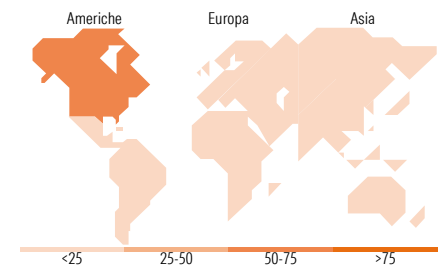


### Mkt Cap %

Fondo	Value	Blend	Growth
Giant	38,70		
Large	18,49		
Medium	33,60		
Small	9,21		
Micro	0,00		

### Capitalizzazione media di mercato

Ave Mkt Cap USD	71.916,65
-----------------	-----------



## Titoli principali

Nome	Settore	%
TechnipFMC PLC	Industria	6,44
Contemporary Amperex...	Industria	5,49
Taiwan Semiconductor...	Industria	5,05
NVIDIA Corp	Tecnologia	4,51
Samsung Electronics Co Ltd	Industria	4,29
Delta Electronics Inc	Industria	4,12
Monolithic Power Systems Inc	Industria	3,56
Infineon Technologies AG	Tecnologia	3,53
Carvana Co Class A	Industria	3,46
RBC Bearings Inc	Industria	3,01
% Primi 10 Titoli sul Patrimonio		43,44
Numero Complessivo di Titoli Azionari		41
Numero Complessivo di Titoli Obbligazionari		0

## Distribuzione Settoriale %

Distribuzione Settoriale %	Fondo
<b>Ciclico</b>	<b>18,71</b>
Materie Prime	4,94
Beni di Consumo Ciclici	13,77
Finanza	-
Immobiliare	-
<b>Sensibile</b>	<b>81,29</b>
Telecomunicazioni	2,78
Energia	6,75
Beni Industriali	30,72
Tecnologia	41,03
<b>Difensivo</b>	<b>0,00</b>
Beni Difensivi	-
Salute	-
Servizi di Pubblica Utilità	-

## Ripartizione Geografica %

Ripartizione Geografica %	Fondo
<b>America</b>	<b>52,00</b>
Stati Uniti	51,75
Canada	0,25
America Latina e Centrale	0,00
<b>Europa</b>	<b>12,56</b>
Regno Unito	3,11
Europa Occidentale - Euro	6,50
Europa Occidentale - Non Euro	0,00
Europa dell'Est	0,00
Africa	0,00
Medio Oriente	2,95
<b>Asia</b>	<b>35,44</b>
Giappone	2,04
Australasia	0,00
Asia - Paesi Sviluppati	23,89
Asia - Emergente	9,51

## Anagrafica

Società di Gestione	Neuberger Berman Asset Management Ireland Limited	Patrimonio Classe (Mln)	30,16 EUR	Investimento Min. Ingresso	1.000 EUR
Telefono	-	Domicilio	IRLANDA	Investimento Min. Successivo	-
Web	-	Valuta del Fondo	EUR	T.E.R.	2,76%
Data di Partenza	26/10/2018	UCITS	Si	Spese correnti	2,70%
Nome del Gestore	-	Inc/Acc	Acc	Commissione di incentivo	-
		ISIN	IE00BD6JB422		

# Neuberger Berman Next Generation Mobility Fund EUR M Accumulating Class -

Data Inizio Gestione 21/08/2018

**Unhedged**

EUR 28,84

Patrimonio Netto (Mln).....109,49 USD.....

(31/03/2026)