

# CT (Lux) - Global Emerging Market Equities Class 8U USD

## Categoria Morningstar™

Azionari Paesi Emergenti

## Benchmark Morningstar

Morningstar Emerging Markets Target

Market Exposure NR USD

Usato nel Report

## Benchmark Dichiarato

MSCI EM GR USD

## Morningstar Rating™

★★

### Obiettivo d'Investimento Dichiarato

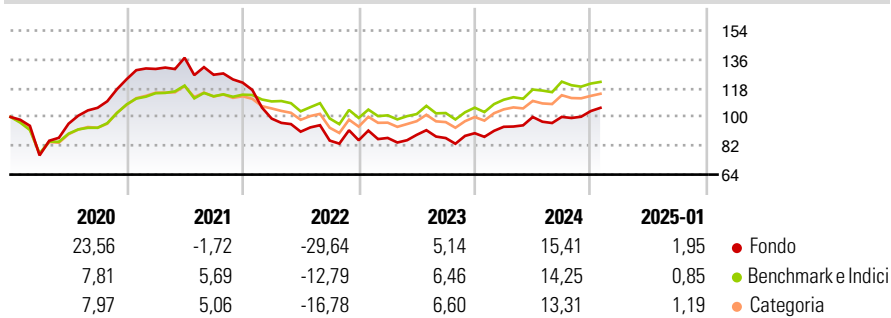
Le attività del Comparto Global Emerging Market Equities saranno investite in portafogli diversificati di titoli azionari (inclusi titoli convertibili in titoli azionari e/o warrants) di società, di cui almeno l'80% ha sede in Paesi considerati emergenti o in via di sviluppo dalla Banca Mondiale o dalle Nazioni Unite. Sono compresi nel calcolo

### Misure di Rischio

3Y Alpha	-4,86	3Y Sharpe Ratio	-0,28
3Y Beta	1,09	3Y Std Dev	15,85
3Y R-Squared	88,71	3Y Risk	+Med
3Y Info Ratio	-0,82	5Y Risk	Alto
3Y Tracking Error	6,73	10Y Risk	-

Basati su Morningstar Emerging Markets Target Market Exposure NR USD (dove applicabile)

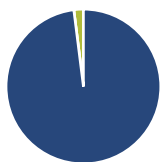
### Rendimenti



Rend. Cumulati %	Fondo	Bmk	Cat	Rendimenti Trimestrali %	Q1	Q2	Q3	Q4
3-Mesi	5,14	1,27	1,48	2025	-	-	-	-
6-Mesi	17,44	10,92	11,95	2025	-	-	-	-
1-Anno	18,66	16,17	15,16	2024	4,49	6,50	0,06	3,64
3-Anni Ann.ti	-1,44	3,27	1,91	2023	1,69	2,24	-2,27	3,47
5-Anni Ann.ti	0,92	4,34	3,43	2022	-18,48	-8,27	-6,11	0,22
10-Anni Ann.ti	-	-	-	2021	5,21	5,37	-7,75	-3,90

Rendimenti aggiornati al 07/02/2025

### Portafoglio 31/12/2024



Asset Allocation %	Netta
● Azioni	98,01
● Obbligazioni	0,00
● Liquidità	1,99
● Altro	0,00

### Style Box

#### Azionaria

Capitalizz.	Large	Mid	Small
Value			
Blend			
Growth			

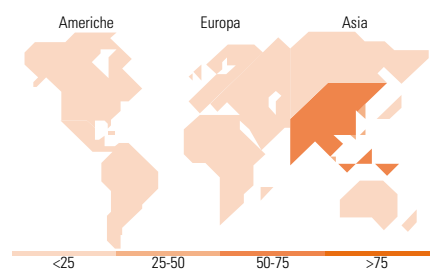
#### Stile

### Mkt Cap %

Fondo	Fondo
Giant	58,08
Large	31,33
Medium	8,42
Small	2,17
Micro	0,00

### Capitalizzazione media di mercato

Fondo	Fondo
Ave Mkt Cap USD	46.180,8
	0



### Titoli principali

Nome	Settore	%
Taiwan Semiconductor...		8,91
Tencent Holdings Ltd		6,10
SK Hynix Inc		3,44
Trip.com Group Ltd ADR		2,96
Meituan Class B		2,93
MediaTek Inc		2,60
BYD Co Ltd Class H		2,60
ICICI Bank Ltd ADR		2,52
Eurobank Ergasias Services...		2,27
MercadoLibre Inc		2,09
% Primi 10 Titoli sul Patrimonio		36,43
Numero Complessivo di Titoli Azionari		78
Numero Complessivo di Titoli Obbligazionari		0

### Distribuzione Settoriale %

	Fondo
<b>Ciclico</b>	<b>43,53</b>
Materie Prime	1,01
Beni di Consumo Ciclici	15,98
Finanza	22,04
Immobiliare	4,50
<b>Sensibile</b>	<b>47,62</b>
Telecomunicazioni	8,34
Energia	0,74
Beni Industriali	8,27
Tecnologia	30,27
<b>Difensivo</b>	<b>8,86</b>
Beni Difensivi	4,97
Salute	2,98
Servizi di Pubblica Utilità	0,90

### Ripartizione Geografica %

	Fondo
<b>America</b>	<b>12,87</b>
Stati Uniti	3,23
Canada	0,00
America Latina e Centrale	9,64
<b>Europa</b>	<b>7,25</b>
Regno Unito	0,00
Europa Occidentale - Euro	4,31
Europa Occidentale - Non Euro	0,00
Europa dell'Est	0,45
Africa	0,92
Medio Oriente	1,58
<b>Asia</b>	<b>79,88</b>
Giappone	0,00
Australasia	0,00
Asia - Paesi Sviluppati	28,52
Asia - Emergente	51,36

### Anagrafica

Società di Gestione	Threadneedle Management Luxembourg S.A.	Patrimonio Classe (Mln)	2,70 USD	Investimento Min. Ingresso	-
		(07/02/2025)		Investimento Min. Successivo	-
		Domicilio	LUSSEMBURGO	T.E.R.	1,14%
Telefono	+44 (0)20 7464 5437	Valuta del Fondo	USD	Spese correnti	1,71%
Web	www.columbiathreadneedle.com	UCITS	Si	Commissione di incentivo	-
		Inc/Acc	Acc		
Data di Partenza	23/11/2018	ISIN	LU1868838027		
Nome del Gestore	-				
Data Inizio Gestione	01/07/2019				
NAV (07/02/2025)	USD 1,77				

# CT (Lux) - Global Emerging Market Equities Class 8U USD

Patrimonio Netto (Mln) 411,19 USD

(31/12/2024)