

# Allianz Global Investors Fund - Allianz Global Water AT H2EUR

**Categoria Morningstar™**

Azionari Altri Settori

**Benchmark Morningstar**
Not Categorized  
Usato nel Report
**Benchmark Dichiarato**

MSCI ACWI NR EUR

**Morningstar Rating™**

Senza rating

**Obiettivo d'Investimento Dichiarato**

Long-term capital growth by investing in global Equity Markets with a focus on companies with an engagement in the area of water resource management in accordance with E/S characteristics.

**Rendimenti**

**Misure di Rischio**

3Y Alpha	-	3Y Sharpe Ratio	0,12
3Y Beta	-	3Y Std Dev	16,28
3Y R-Squared	-	3Y Risk	-
3Y Info Ratio	-	5Y Risk	-
3Y Tracking Error	-	10Y Risk	-

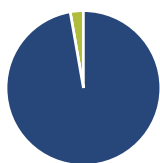
**Rend. Cumulati %**

Periodo	Rendimento (%)
3-Mesi	-1,67
6-Mesi	-5,05
1-Anno	-4,50
3-Anni Ann.ti	1,98
5-Anni Ann.ti	-0,97
10-Anni Ann.ti	-

Rendimenti aggiornati al 24/06/2026

**Rendimenti**

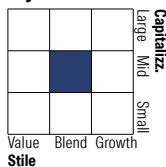
Periodo	Q1	Q2	Q3	Q4
2026	-4,03	-	-	-
2025	-4,12	9,65	-0,48	0,44
2024	8,96	-3,21	5,77	-9,15
2023	4,93	1,11	-6,62	12,51
2022	-12,31	-19,11	-3,14	11,38

**Portafoglio 31/05/2026**

**Asset Allocation %**

- Azioni
- Obbligazioni
- Liquidità
- Altro

**Netta**

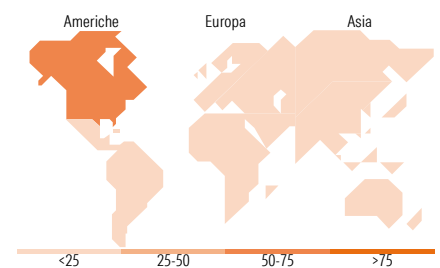
97,25  
0,00  
2,75  
0,00

**Style Box Azionaria**

**Mkt Cap %**

Capitalizzazione	Fondo
Giant	0,00
Large	18,48
Medium	45,80
Small	32,21
Micro	3,51

**Capitalizzazione media di mercato**

Ave Mkt Cap USD 14.690,2  
1


**Titoli principali**

Nome	Settore	%
Core & Main Inc Class A		4,27
Republic Services Inc		4,15
Waste Management Inc		4,06
United Utilities Group PLC...		3,98
Tetra Tech Inc		3,98
Flowserve Corp		3,92
Severn Trent PLC		3,91
Veolia Environnement SA		3,86
Companhia De Saneamento...		3,81
IDEX Corp		3,64
% Primi 10 Titoli sul Patrimonio		39,59
Numero Complessivo di Titoli Azionari		34
Numero Complessivo di Titoli Obbligazionari		0

**Distribuzione Settoriale %**

Settore	Fondo
<b>Ciclico</b>	<b>2,96</b>
Materie Prime	2,96
Beni di Consumo Ciclici	-
Finanza	-
Immobiliare	-
<b>Sensibile</b>	<b>79,90</b>
Telecomunicazioni	-
Energia	-
Beni Industriali	76,39
Tecnologia	3,51
<b>Difensivo</b>	<b>17,14</b>
Beni Difensivi	-
Salute	-
Servizi di Pubblica Utilità	17,14

**Ripartizione Geografica %**

Regione	Fondo
<b>America</b>	<b>67,81</b>
Stati Uniti	59,37
Canada	4,52
America Latina e Centrale	3,92
<b>Europa</b>	<b>27,12</b>
Regno Unito	16,42
Europa Occidentale - Euro	3,96
Europa Occidentale - Non Euro	6,74
Europa dell'Est	0,00
Africa	0,00
Medio Oriente	0,00
<b>Asia</b>	<b>5,07</b>
Giappone	5,07
Australasia	0,00
Asia - Paesi Sviluppati	0,00
Asia - Emergente	0,00

**Anagrafica**

Società di Gestione	Allianz Global Investors GmbH	Patrimonio Classe (Mln)	12,53 EUR	Investimento Min. Ingresso	-
Telefono	+49 (0) 69 2443-1140	Domicilio	LUSSEMBURGO	Investimento Min. Successivo	-
Web	www.allianzglobalinvestor.s.de	Valuta del Fondo	EUR	T.E.R.	2,05%
Data di Partenza	24/10/2018	UCITS	Si	Spese correnti	2,11%
Nome del Gestore	Andreas Fruschi	Inc/Acc	Acc	Commissione di incentivo	-
Data Inizio Gestione	29/08/2018	ISIN	LU1890834838		
NAV (24/06/2026)	EUR 140,16				
Patrimonio Netto (Mln)	684,51 USD				

(31/05/2026)

[See disclosures for more details](#)

© 2026 Morningstar Italia. Tutti i diritti sono riservati. Le informazioni qui contenute: (1) sono proprietà di Morningstar, (2) non possono essere copiate, (3) non costituiscono consiglio di investimento; (4) sono fornite con scopi informativi; (5) sono ritenute attendibili da Morningstar che, pertanto, ne garantisce il maggior grado di accuratezza e completezza possibile, fatto salvo il caso in cui queste Le siano state fornite in modo errato e/o non completo dalle relative società prodotte; (6) sono estratte dai dati del fondo disponibili e riferiti a date temporali diverse. Morningstar non è responsabile per qualunque danno o perdita derivante da qualunque uso delle informazioni e chi visiona tali informazioni sarà responsabile dell'uso che andrà a farne. Non vi è naturalmente garanzia alcuna che i risultati del passato trovino un riscontro nel futuro.