Comgest Growth Japan GBP U Acc

Categoria Morningstar™	Benchmark Morningstar	Benchmark Dichiarato	Morningstar Rating™
Category_EUCA001031	Morningstar Japan Growth Target Market Exposure NR JPY Usato nel Report	TOPIX NR JPY	★★★

Obiettivo d'Investimento Dichiarato

L'obiettivo del Fondo è aumentare il proprio valore (crescita del capitale) nel lungo periodo. Il Fondo mira a conseguire tale obiettivo investendo in un portafoglio di società a elevata qualità e crescita a lungo termine. Il Fondo investirà almeno il 51% del proprio patrimonio in azioni e azioni privilegiate. Il Fondo investirà almeno due terzi del proprio patrimonio in titoli emessi da società quotate o negoziate su mercati regolamentati, aventi sede legale od operanti prevalentemente in Giappone, o in titoli emessi o garantiti dal governo giapponese.

Rendimenti

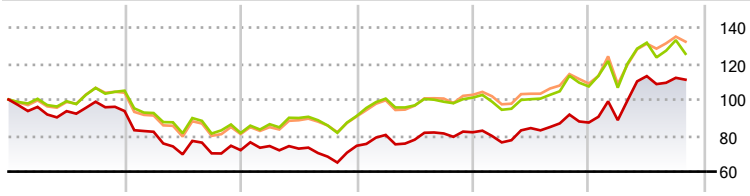

	2021	2022	2023	2024	2025	2026-10
Fondo	-6,39	-23,20	3,41	10,10	6,57	27,27
Benchmark e Indici	4,93	-22,39	11,62	11,18	6,16	16,91
Categoria	3,78	-22,21	12,11	13,05	6,20	22,90

Misure di Rischio

3Y Alpha	5,18	3Y Sharpe Ratio	1,00
3Y Beta	0,90	3Y Std Dev	16,48
3Y R-Squared	88,51	3Y Risk	Med
3Y Info Ratio	0,69	5Y Risk	Med
3Y Tracking Error	6,12	10Y Risk	Med

Basati su Morningstar Japan Growth Target Market Exposure NR JPY (dove applicabile)

Rend. Cumulati %	Fondo	Bmk	Cat
3-Mesi	-7,58	-11,31	-3,08
6-Mesi	-1,89	-12,07	1,12
1-Anno	16,51	2,80	17,70
3-Anni Ann.ti	13,01	8,55	15,35
5-Anni Ann.ti	-0,33	0,27	4,05
10-Anni Ann.ti	7,11	5,48	6,38

Rendimenti aggiornati al 20/11/2026

Rendimenti Trimestrali %	Q1	Q2	Q3	Q4
2026	1,53	27,63	-0,84	-
2025	-6,89	10,41	3,10	0,55
2024	8,09	-3,29	4,47	0,82
2023	3,20	-1,92	-6,13	8,84
2022	-12,27	-15,29	0,81	2,51

Portafoglio 31/10/2026

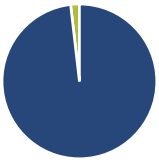

Asset Allocation %	Netta
Azioni	98,17
Obbligazioni	0,00
Liquidità	1,83
Altro	0,00

Style Box Azionaria

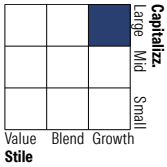

Mkt Cap %	Fondo
Giant	39,69
Large	35,91
Medium	24,41
Small	0,00
Micro	0,00

Capitalizzazione media di mercato	Fondo
Ave Mkt Cap JPY	4.752.10
	5,14

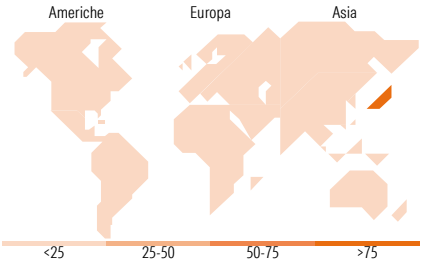

Titoli principali

Nome	Settore	%
Tokio Marine Holdings Inc		4,34
Daiichi Life Group Inc		3,66
Fast Retailing Co Ltd		3,64
Hitachi Ltd		3,37
Hoya Corp		3,32
NEC Corp		3,15
ASICS Corp		3,14
Mitsui O.S.K. Lines Ltd		3,12
Mitsubishi Heavy Industries...		3,02
Shin-Etsu Chemical Co Ltd		2,85
% Primi 10 Titoli sul Patrimonio		33,61
Numero Complessivo di Titoli Azionari		45
Numero Complessivo di Titoli Obbligazionari		0

Distribuzione Settoriale %	Fondo
Ciclico	**32,16**
Materie Prime	2,90
Beni di Consumo Ciclici	14,19
Finanza	13,43
Immobiliare	1,63
Sensibile	**53,11**
Telecomunicazioni	8,91
Energia	1,10
Beni Industriali	18,05
Tecnologia	25,06
Difensivo	**14,72**
Beni Difensivi	6,42
Salute	8,30
Servizi di Pubblica Utilità	-

Ripartizione Geografica %	Fondo
America	**0,00**
Stati Uniti	0,00
Canada	0,00
America Latina e Centrale	0,00
Europa	**0,00**
Regno Unito	0,00
Europa Occidentale - Euro	0,00
Europa Occidentale - Non Euro	0,00
Europa dell'Est	0,00
Africa	0,00
Medio Oriente	0,00
Asia	**100,00**
Giappone	100,00
Australasia	0,00
Asia - Paesi Sviluppati	0,00
Asia - Emergente	0,00

Anagrafica

Società di Gestione	Comgest Asset Management Intl Ltd	Patrimonio Classe (Mln) (19/11/2026)	14,45 GBP	Investimento Min. Ingresso	-
Telefono	-	Domicilio	IRLANDA	Investimento Min. Successivo	-
Web	-	Valuta del Fondo	GBP	T.E.R.	0,93%
Data di Partenza	18/09/2018	UCITS	Si	Spese correnti	0,93%
Nome del Gestore	Chantana Ward Richard Kaye	Inc/Acc	Acc	Commissione di incentivo	-
Data Inizio Gestione	30/04/2013	ISIN	IE00BYYLQ199		
NAV (20/11/2026)	GBP 13,17				

See disclosures for more details

© 2026 Morningstar Italia. Tutti i diritti sono riservati. Le informazioni qui contenute: (1) sono proprietà di Morningstar, (2) non possono essere copiate, (3) non costituiscono consiglio di investimento; (4) sono fornite con scopi informativi; (5) sono ritenute attendibili da Morningstar che, pertanto, ne garantisce il maggior grado di accuratezza e completezza possibile, fatto salvo il caso in cui queste Le siano state fornite in modo errato e/o non completo dalle relative società prodotto; (6) sono estratte dai dati del fondo disponibili e riferiti a date temporali diverse. Morningstar non è responsabile per qualunque danno o perdita derivante da qualunque uso delle informazioni e chi visiona tali informazioni sarà responsabile dell'uso che andrà a farne. Non vi è naturalmente garanzia alcuna che i risultati del passato trovino un riscontro nel futuro.

Comgest Growth Japan GBP U Acc

Patrimonio Netto (Mln)	129.614,08 JPY
(31/10/2026)	

See disclosures for more details

© 2026 Morningstar Italia. Tutti i diritti sono riservati. Le informazioni qui contenute: (1) sono proprietà di Morningstar, (2) non possono essere copiate, (3) non costituiscono consiglio di investimento; (4) sono fornite con scopi informativi; (5) sono ritenute attendibili da Morningstar che, pertanto, ne garantisce il maggior grado di accuratezza e completezza possibile, fatto salvo il caso in cui queste Le siano state fornite in modo errato e/o non completo dalle relative società prodotto; (6) sono estratte dai dati del fondo disponibili e riferiti a date temporali diverse. Morningstar non è responsabile per qualunque danno o perdita derivante da qualunque uso delle informazioni e chi visiona tali informazioni sarà responsabile dell'uso che andrà a farne. Non vi è naturalmente garanzia alcuna che i risultati del passato trovino un riscontro nel futuro.

MORNINGSTAR