

# Baillie Gifford Worldwide Japanese Fund Class A EUR Inc Hedged

## Categoria Morningstar™

Azionari Altri Settori

## Benchmark Morningstar

Not Categorized

Usato nel Report

## Benchmark Dichiarato

TOPIX TR JPY

## Morningstar Rating™

Senza rating

### Obiettivo d'Investimento Dichiarato

The investment objective of the Fund is to maximise total return principally through investment in equity securities which are listed, traded or dealt on Regulated Markets in Japan.

### Rendimenti



### Misure di Rischio

3Y Alpha	-	3Y Sharpe Ratio	0,44
3Y Beta	-	3Y Std Dev	12,94
3Y R-Squared	-	3Y Risk	-
3Y Info Ratio	-	5Y Risk	-
3Y Tracking Error	-	10Y Risk	-

### Rend. Cumulati %

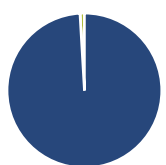
Periodo	Fondo
3-Mesi	0,73
6-Mesi	6,90
1-Anno	8,59
3-Anni Ann.ti	6,48
5-Anni Ann.ti	6,38
10-Anni Ann.ti	-

Rendimenti aggiornati al 04/02/2025

### Rendimenti

Periodo	Q1	Q2	Q3	Q4
<b>Trimestrali %</b>				
2025	-	-	-	-
2024	14,96	4,06	-5,86	-0,38
2023	7,78	11,73	-4,22	4,24
2022	-10,68	-11,35	-1,14	0,81
2021	6,75	0,07	1,08	-2,28

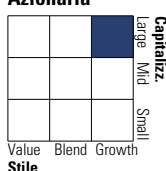
### Portafoglio 31/12/2024



Asset Allocation %	Netta
● Azioni	99,08
● Obbligazioni	0,00
● Liquidità	0,92
● Altro	0,00

### Style Box

#### Azionaria



Value

Blend

Growth

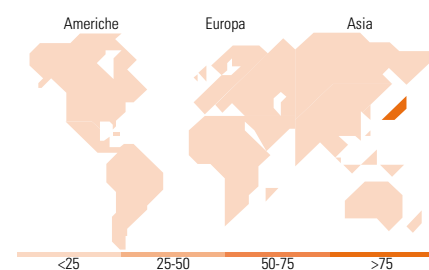
Style

### Mkt Cap %

Stile	Fondo
Giant	28,69
Large	45,17
Medium	24,52
Small	1,62
Micro	0,00

### Capitalizzazione media di mercato

Stile	Fondo
Ave Mkt Cap JPY	2.685.101,75



### Titoli principali

Nome	Settore	%
Sony Group Corp	📺	5,95
SoftBank Group Corp	📱	5,91
Recruit Holdings Co Ltd	📄	5,45
Keyence Corp	📄	4,09
SBI Holdings Inc	🏠	4,05
Sumitomo Mitsui Trust Group...	🏠	3,94
MS&AD Insurance Group...	🏠	3,79
Rakuten Group Inc	📄	2,95
Murata Manufacturing Co Ltd	📄	2,83
Nintendo Co Ltd	📄	2,49
% Primi 10 Titoli sul Patrimonio		41,45
Numero Complessivo di Titoli Azionari		55
Numero Complessivo di Titoli Obbligazionari		0

### Distribuzione Settoriale %

Settore	Fondo
<b>Ciclico</b>	<b>28,91</b>
🏠 Materie Prime	2,26
🛒 Beni di Consumo Ciclici	11,28
🏠 Finanza	14,64
🏠 Immobiliare	0,73
<b>Sensibile</b>	<b>57,61</b>
📄 Telecomunicazioni	20,04
🔥 Energia	-
⚙️ Beni Industriali	14,92
📄 Tecnologia	22,64
<b>Difensivo</b>	<b>13,49</b>
🏠 Beni Difensivi	5,81
🏠 Salute	7,68
💡 Servizi di Pubblica Utilità	-

### Ripartizione Geografica %

Regione	Fondo
<b>America</b>	<b>0,00</b>
Stati Uniti	0,00
Canada	0,00
America Latina e Centrale	0,00
<b>Europa</b>	<b>0,00</b>
Regno Unito	0,00
Europa Occidentale - Euro	0,00
Europa Occidentale - Non Euro	0,00
Europa dell'Est	0,00
Africa	0,00
Medio Oriente	0,00
<b>Asia</b>	<b>100,00</b>
Giappone	100,00
Australasia	0,00
Asia - Paesi Sviluppati	0,00
Asia - Emergente	0,00

### Anagrafica

Società di Gestione	Baillie Gifford Investment Management (Europe) Limited	Patrimonio Classe (Mln)	0,11 EUR	Investimento Min. Ingresso	1.000 EUR
		(04/02/2025)		Investimento Min. Successivo	-
Telefono	-	Domicilio	IRLANDA	T.E.R.	-
Web	-	Valuta del Fondo	EUR	Spese correnti	1,81%
Data di Partenza	17/08/2018	UCITS	Si	Commissione di incentivo	-
Nome del Gestore	Donald Farquharson	Inc/Acc	Inc		
Data Inizio Gestione	18/08/2014	ISIN	IE00BFWYPN26		
NAV (04/02/2025)	EUR 13,59				
Patrimonio Netto (Mln)	8.061,69 JPY				

(31/12/2024)