

# Lazard Japanese Strategic Equity Fund A Acc EUR

**Categoria Morningstar™**

Azionari Giappone Large Cap

**Benchmark Morningstar**

Morningstar Japan Target Market Exposure

NR JPY

Usato nel Report

**Benchmark Dichiarato**

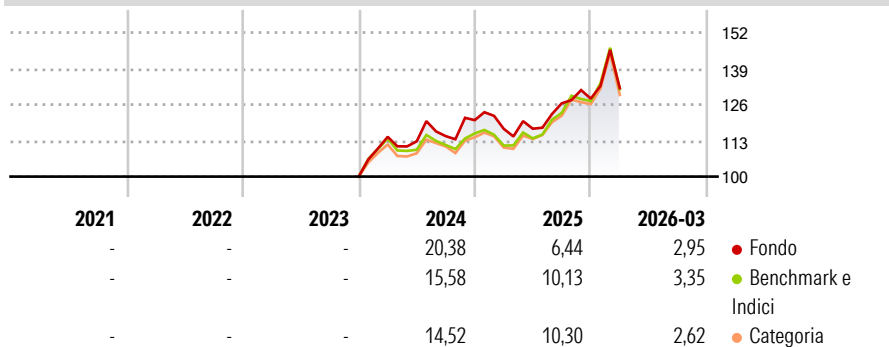
TOPIX TR JPY

**Morningstar Rating™**

Senza rating

**Obiettivo d'Investimento Dichiarato**

The investment objective of the Fund is to achieve long-term capital growth.

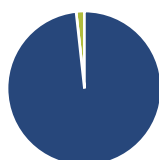
**Rendimenti**

**Misure di Rischio**

3Y Alpha	-	3Y Sharpe Ratio	-
3Y Beta	-	3Y Std Dev	-
3Y R-Squared	-	3Y Risk	-
3Y Info Ratio	-	5Y Risk	-
3Y Tracking Error	-	10Y Risk	-

Basati su Morningstar Japan Target Market Exposure NR JPY (dove applicabile)

Rend. Cumulati %	Fondo	Bmk	Cat	Rendimenti Trimestrali %	Q1	Q2	Q3	Q4
3-Mesi	0,67	2,47	2,60	2026	2,95	-	-	-
6-Mesi	10,39	12,85	12,64	2025	-2,61	0,03	7,82	1,33
1-Anno	28,68	35,80	34,92	2024	14,36	-1,42	1,67	5,04
3-Anni Ann.ti	-	-	-	2023	-	-	-	-
5-Anni Ann.ti	-	-	-	2022	-	-	-	-
10-Anni Ann.ti	-	-	-					

Rendimenti aggiornati al 16/04/2026

**Portafoglio 31/03/2026**

**Asset Allocation %**

- Azioni
- Obbligazioni
- Liquidità
- Altro

**Netta**

98,27  
0,00  
1,73  
0,00

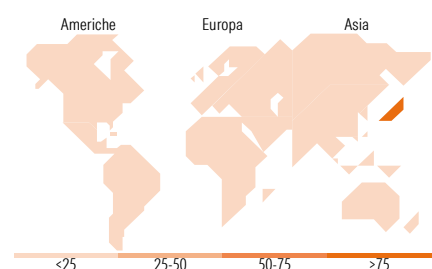
**Style Box Azionaria**

**Mkt Cap %**

Giant	42,95
Large	51,34
Medium	5,72
Small	0,00
Micro	0,00

**Capitalizzazione media di mercato**

Ave Mkt Cap JPY	6.300,31
	6,02


**Titoli principali**

Nome	Settore	%
Mitsubishi UFJ Financial...	🏦	4,88
Sumitomo Mitsui Financial...	🏦	4,67
Mizuho Financial Group Inc	🏦	4,11
Tokio Marine Holdings Inc	🏦	3,95
Inpex Corp	🔥	3,80
Mitsui Fudosan Co Ltd	🏠	3,67
Komatsu Ltd	🏭	3,63
Shin-Etsu Chemical Co Ltd	🏭	3,52
Takeda Pharmaceutical Co Ltd	🏥	3,39
Recruit Holdings Co Ltd	💻	3,36
% Primi 10 Titoli sul Patrimonio		38,99
Numero Complessivo di Titoli Azionari		34
Numero Complessivo di Titoli Obbligazionari		0

**Distribuzione Settoriale %**

	Fondo
<b>Ciclico</b>	<b>39,96</b>
Materie Prime	7,68
Beni di Consumo Ciclici	8,00
Finanza	20,55
Immobiliare	3,74
<b>Sensibile</b>	<b>45,43</b>
Telecomunicazioni	6,23
Energia	3,87
Beni Industriali	22,08
Tecnologia	13,26
<b>Difensivo</b>	<b>14,61</b>
Beni Difensivi	5,83
Salute	6,08
Servizi di Pubblica Utilità	2,69

**Ripartizione Geografica %**

	Fondo
<b>America</b>	<b>0,00</b>
Stati Uniti	0,00
Canada	0,00
America Latina e Centrale	0,00
<b>Europa</b>	<b>0,00</b>
Regno Unito	0,00
Europa Occidentale - Euro	0,00
Europa Occidentale - Non Euro	0,00
Europa dell'Est	0,00
Africa	0,00
Medio Oriente	0,00
<b>Asia</b>	<b>100,00</b>
Giappone	100,00
Australasia	0,00
Asia - Paesi Sviluppati	0,00
Asia - Emergente	0,00

**Anagrafica**

Società di Gestione	Lazard Fund Managers (Ireland) Ltd	Patrimonio Classe (Mln)	464,78 EUR	Investimento Min. Ingresso	250.000 USD
Telefono	+44 (0)353 534 9888	(16/04/2026)		Investimento Min. Successivo	1.000 USD
Web	www.lazardnet.com	Domicilio	IRLANDA	T.E.R.	0,90%
Data di Partenza	11/12/2023	Valuta del Fondo	EUR	Spese correnti	1,22%
Nome del Gestore	-	UCITS	Si	Commissione di incentivo	-
Data Inizio Gestione	01/04/2023	Inc/Acc	Acc		
NAV (16/04/2026)	EUR 141,43	ISIN	IE00BGPBV393		

# Lazard Japanese Strategic Equity Fund A Acc EUR

Patrimonio Netto (Mln) 290.442,73 JPY

(31/03/2026)