

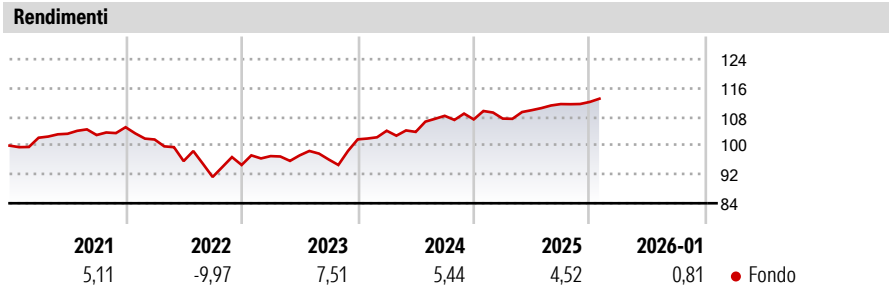
Eurizon Flessibile Azionario Marzo 2026 A

| | | | |
|-------------------------------|-------------------------------------|-----------------------------|----------------------------|
| Categoria Morningstar™ | Benchmark Morningstar | Benchmark Dichiarato | Morningstar Rating™ |
| Bilanciati Altro | Not Categorized Usato nel Report | Not Benchmarked | Senza rating |

Obiettivo d'Investimento Dichiarato

Strumenti finanziari di natura azionaria, obbligazionaria e/o monetaria denominati principalmente in euro, in dollari USA e sterline. Gli investimenti in strumenti finanziari di natura azionaria sono presenti per almeno il 30% delle attività. Il patrimonio del Fondo può essere investito in misura superiore al 35% delle sue attività in strumenti finanziari emessi o garantiti dagli Stati di Italia, Francia, Germania o dagli Stati Uniti d'America ovvero da organismi internazionali di carattere pubblico di cui fanno parte uno o più Stati membri dell'UE, a condizione che il Fondo detenga strumenti finanziari di almeno sei emissioni differenti e che il valore di ciascuna emissione non superi il 30% delle attività del Fondo.

| Misure di Rischio | | | |
|-------------------|---|-----------------|------|
| 3Y Alpha | - | 3Y Sharpe Ratio | 0,45 |
| 3Y Beta | - | 3Y Std Dev | 4,83 |
| 3Y R-Squared | - | 3Y Risk | - |
| 3Y Info Ratio | - | 5Y Risk | - |
| 3Y Tracking Error | - | 10Y Risk | - |

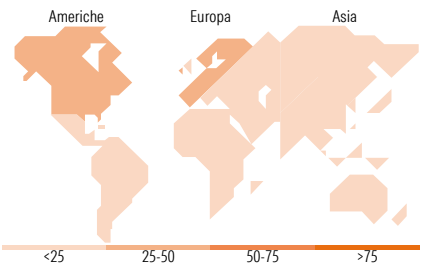
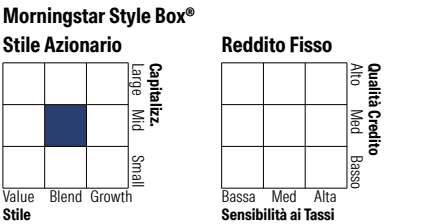



| Rend. Cumulati % | Fondo |
|------------------|-------|
| 3-Mesi | 2,54 |
| 6-Mesi | 3,18 |
| 1-Anno | 4,30 |
| 3-Anni Ann.ti | 5,47 |
| 5-Anni Ann.ti | 2,59 |
| 10-Anni Ann.ti | - |

Rendimenti aggiornati al 10/02/2026

| Rendimenti | Q1 | Q2 | Q3 | Q4 |
|----------------------|-------|-------|-------|-------|
| Trimestrali % | | | | |
| 2026 | - | - | - | - |
| 2025 | 0,21 | 2,19 | 1,53 | 0,53 |
| 2024 | 2,35 | -0,30 | 4,30 | -0,92 |
| 2023 | 2,60 | 0,21 | -1,18 | 5,82 |
| 2022 | -3,24 | -5,90 | -4,60 | 3,65 |

Portafoglio 31/12/2025



| Titoli principali | | |
|---|---------|-------|
| Nome | Settore | % |
| Italy (Republic Of) | — | 23,21 |
| Italy (Republic Of) | — | 22,74 |
| Germany (Federal Republic Of) | — | 8,82 |
| Germany (Federal Republic Of) | — | 3,46 |
| Booking Holdings Inc | 🏠 | 0,40 |
| UBS Group AG Registered Shares | 🏠 | 0,39 |
| Ulta Beauty Inc | 🏠 | 0,37 |
| Standard Chartered PLC | 🏠 | 0,36 |
| Akzo Nobel NV | 🏠 | 0,36 |
| Citigroup Inc | 🏠 | 0,36 |
| % Primi 10 Titoli sul Patrimonio | | 60,48 |
| Numero Complessivo di Titoli Azionari | | 121 |
| Numero Complessivo di Titoli Obbligazionari | | 3 |

| Distribuzione Settoriale % | | Fondo |
|----------------------------|--|-------|
| 🔄 Ciclico | | 28,92 |
| 📈 Sensibile | | 46,25 |
| 📉 Difensivo | | 24,83 |

| Fixed Income Sector Weightings % | | Fondo |
|----------------------------------|--|-------|
| 🏠 Governativo | | 44,00 |
| 🏠 Societario | | 0,00 |
| 🏠 Cartolarizzazioni | | 0,00 |
| 🏠 Enti Locali | | 0,00 |
| 🏠 Liquidità ed equivalenti | | 56,00 |
| 🏠 Derivati | | 0,00 |

| Ripartizione Geografica % | | Fondo |
|-------------------------------|--|--------------|
| America | | 47,58 |
| Stati Uniti | | 47,58 |
| Canada | | 0,00 |
| America Latina e Centrale | | 0,00 |
| Europa | | 51,62 |
| Regno Unito | | 13,38 |
| Europa Occidentale - Euro | | 21,96 |
| Europa Occidentale - Non Euro | | 16,28 |
| Europa dell'Est | | 0,00 |
| Africa | | 0,00 |
| Medio Oriente | | 0,00 |
| Asia | | 0,80 |
| Giappone | | 0,00 |
| Australasia | | 0,00 |
| Asia - Paesi Sviluppati | | 0,00 |
| Asia - Emergente | | 0,80 |

Anagrafica

| | | | | | |
|----------------------|-------------------------|-------------------------|--------------|------------------------------|---------|
| Società di Gestione | Eurizon Capital SGR SpA | Patrimonio Classe (Mln) | 2,07 EUR | Investimento Min. Ingresso | 500 EUR |
| Telefono | +39 2 88101 | (30/01/2026) | | Investimento Min. Successivo | 500 EUR |
| Web | www.eurizoncapital.it | Domicilio | ITALIA | T.E.R. | - |
| Data di Partenza | 27/11/2018 | Valuta del Fondo | EUR | Spese correnti | 2,03% |
| Nome del Gestore | - | UCITS | Si | Commissione di incentivo | 20,00% |
| Data Inizio Gestione | 27/11/2018 | Inc/Acc | Acc | | |
| NAV (10/02/2026) | EUR 6,17 | ISIN | IT0005352361 | | |

Eurizon Flessibile Azionario Marzo 2026 A

| | |
|------------------------|----------|
| Patrimonio Netto (Mln) | 4,55 EUR |
| (31/12/2025) | |