

Swisscanto (LU) Equity Fund - Swisscanto (LU) Equity Fund Systematic Committed

Categoria Morningstar™
Japan AA

Benchmark Morningstar

Morningstar Japan Target Market Exposure

NR JPY

Usato nel Report

Benchmark Dichiarato

MSCI Japan NR JPY

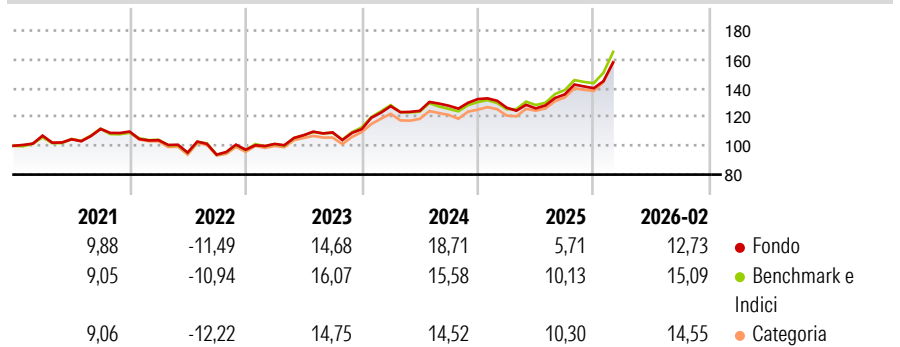
Morningstar Rating™

★★★

Obiettivo d'Investimento Dichiarato

The sub-fund assets will be invested in shares and other equity securities and participation rights of companies which have their registered office or conduct the majority of their business operations in Japan.

Rendimenti



Misure di Rischio

3Y Alpha	-1,00	3Y Sharpe Ratio	1,22
3Y Beta	0,98	3Y Std Dev	10,62
3Y R-Squared	97,35	3Y Risk	Med
3Y Info Ratio	-1,04	5Y Risk	Med
3Y Tracking Error	1,91	10Y Risk	-

Basati su Morningstar Japan Target Market Exposure NR JPY (dove applicabile)

Rend. Cumulati %

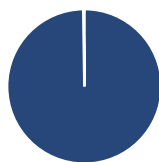
	Fondo	Bmk	Cat
3-Mesi	4,49	8,12	7,13
6-Mesi	8,75	12,66	11,26
1-Anno	15,44	23,38	22,45
3-Anni Ann.ti	13,02	15,34	14,17
5-Anni Ann.ti	6,43	7,90	7,18
10-Anni Ann.ti	-	-	-

Rendimenti aggiornati al 01/04/2026

Rendimenti

	Q1	Q2	Q3	Q4
Trimestrali %				
2026	-	-	-	-
2025	-4,52	-0,35	7,70	3,16
2024	14,32	-2,58	2,90	3,58
2023	4,17	5,97	1,83	2,03
2022	-5,45	-8,31	-1,49	3,65

Portafoglio 28/02/2026



Asset Allocation %

- Azioni
- Obbligazioni
- Liquidità
- Altro

Netta

99,77
0,00
0,23
0,00

Style Box Azionaria

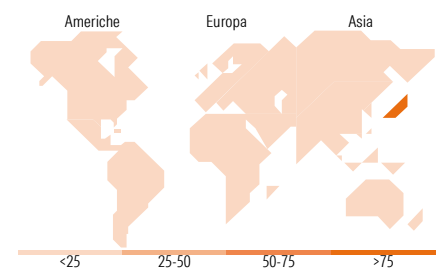


Mkt Cap %

Fondo	45,73
Giant	43,76
Large	10,12
Medium	0,39
Small	0,00
Micro	0,00

Capitalizzazione media di mercato

Fondo	6.613,12
Ave Mkt Cap JPY	6,99



Titoli principali

Nome	Settore	%
Mitsubishi UFJ Financial...	Finanza	4,93
Hitachi Ltd	Industria	3,81
Sumitomo Mitsui Financial...	Finanza	3,62
Sony Group Corp	Industria	3,60
Advantest Corp	Industria	3,48
Toyota Motor Corp	Industria	3,41
Mitsubishi Electric Corp	Industria	2,47
Future on TOPIX	-	2,41
Takeda Pharmaceutical Co Ltd	Salute	2,12
Komatsu Ltd	Industria	2,06
% Primi 10 Titoli sul Patrimonio		31,89
Numero Complessivo di Titoli Azionari		78
Numero Complessivo di Titoli Obbligazionari		0

Distribuzione Settoriale %

	Fondo
Ciclico	34,00
Materie Prime	1,93
Beni di Consumo Ciclici	11,94
Finanza	17,91
Immobiliare	2,22
Sensibile	54,27
Telecomunicazioni	6,80
Energia	1,08
Beni Industriali	29,93
Tecnologia	16,46
Difensivo	11,73
Beni Difensivi	3,31
Salute	7,54
Servizi di Pubblica Utilità	0,87

Ripartizione Geografica %

	Fondo
America	0,00
Stati Uniti	0,00
Canada	0,00
America Latina e Centrale	0,00
Europa	0,00
Regno Unito	0,00
Europa Occidentale - Euro	0,00
Europa Occidentale - Non Euro	0,00
Europa dell'Est	0,00
Africa	0,00
Medio Oriente	0,00
Asia	100,00
Giappone	100,00
Australasia	0,00
Asia - Paesi Sviluppati	0,00
Asia - Emergente	0,00

Anagrafica

Società di Gestione	Swisscanto Asset Management International S.A.	Patrimonio Classe (Mln)	3,05 JPY	Investimento Min. Ingresso	10.000 JPY
		(01/04/2026)		Investimento Min. Successivo	1 JPY
		Domicilio	LUSSEMBURGO	T.E.R.	1,30%
Telefono	+352 27 84 35 92	Valuta del Fondo	JPY	Spese correnti	1,38%
Web	www.swisscanto.lu	UCITS	Si	Commissione di incentivo	-
Data di Partenza	09/11/2018	Inc/Acc	Inc		
Nome del Gestore	Florian Arnold	ISIN	LU1900092112		
Data Inizio Gestione	09/11/2018				
NAV (01/04/2026)	JPY 22.086,00				

Swisscanto (LU) Equity Fund - Swisscanto (LU) Equity Fund Systematic Committed

Patrimonio Netto (Mln)

18.070,08 JPY

Japan AA
