

BNY Mellon Long-Term Global Equity Fund SGD B Acc

Categoria Morningstar™

Azionari Internazionali Large Cap Growth

Benchmark Morningstar

Morningstar Global Growth Target Market

Exposure NR USD

Usato nel Report

Benchmark Dichiarato

MSCI World NR EUR

Morningstar Rating™

★★★

Obiettivo d'Investimento Dichiarato

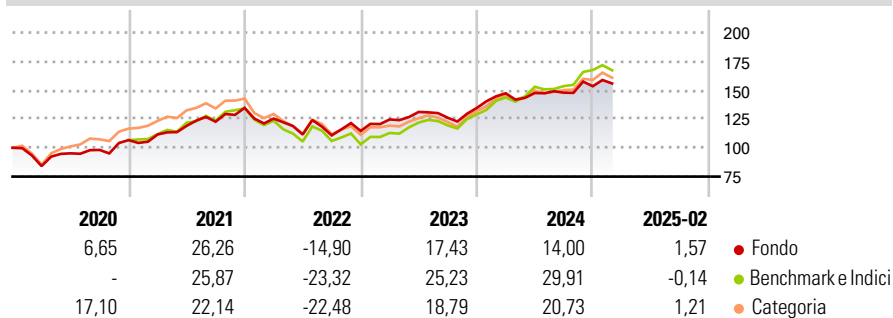
Il fondo mira a identificare le società leader globali che presentano un potenziale di crescita tale da generare un incremento del capitale nel lungo periodo. Adotta un approccio tradizionale long-only di tipo "buy & hold" nella gestione di investimenti azionari globali. Il processo di investimento è caratterizzato da una costante attenzione alla selezione dei titoli senza alcun vincolo ad un indice di riferimento. L'attenzione è posta sulla ricerca di società redditizie con bilanci solidi, un basso indebitamento e un elevato tasso di rendimento interno. Tipicamente, il fondo presenta un tasso di rotazione molto basso e un portafoglio concentrato, composto mediamente da 60 titoli azionari globali di elevata qualità di società in grado di...

Misure di Rischio

3Y Alpha	-2,35	3Y Sharpe Ratio	0,50
3Y Beta	0,89	3Y Std Dev	13,74
3Y R-Squared	90,20	3Y Risk	-Med
3Y Info Ratio	-0,53	5Y Risk	-Med
3Y Tracking Error	5,61	10Y Risk	-

Basati su Morningstar Global Growth Target Market Exposure NR USD (dove applicabile)

Rendimenti

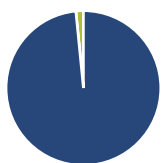


Rend. Cumulati %	Fondo	Bmk	Cat
3-Mesi	-11,33	-12,49	-9,35
6-Mesi	-2,71	1,04	2,07
1-Anno	-2,60	7,59	3,33
3-Anni Ann.ti	6,05	9,46	6,42
5-Anni Ann.ti	10,82	13,67	10,93
10-Anni Ann.ti	-	-	-

Rendimenti aggiornati al 11/03/2025

Rendimenti	Q1	Q2	Q3	Q4
2025	-	-	-	-
2024	9,48	0,15	0,19	3,78
2023	8,72	5,24	-3,86	6,74
2022	-6,93	-11,02	-0,70	3,48
2021	4,58	6,72	3,00	9,83

Portafoglio 31/01/2025



Asset Allocation %	Netta
Azioni	98,43
Obbligazioni	0,00
Liquidità	1,57
Altro	0,00

Style Box

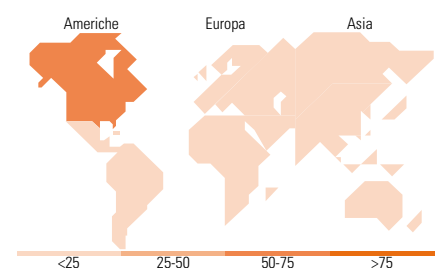
Azionaria		Capitalizz.
Value	Blend	
		Large
		Mid
		Small
		Style

Mkt Cap %

Mkt Cap %	Fondo
Giant	43,68
Large	37,01
Medium	19,32
Small	0,00
Micro	0,00

Capitalizzazione media di mercato

Capitalizzazione	Fondo
Ave Mkt Cap GBP	121.997,28



Titoli principali

Nome	Settore	%
Taiwan Semiconductor...	Microelettronica	4,22
Microsoft Corp	Software	3,71
Alphabet Inc Class C	Software	3,67
Mastercard Inc Class A	Carte di credito	3,32
Amphenol Corp Class A	Componenti elettronici	3,01
Adobe Inc	Software	2,96
ASML Holding NV	Macchine utensili	2,94
Linde PLC	Chimica	2,89
Novo Nordisk AS Class B	Farmaceutici	2,65
Intuitive Surgical Inc	Medicina	2,64
% Primi 10 Titoli sul Patrimonio		32,03
Numero Complessivo di Titoli Azionari		45
Numero Complessivo di Titoli Obbligazionari		0

Distribuzione Settoriale %

Distribuzione Settoriale %	Fondo
Ciclico	30,74
Materie Prime	4,39
Beni di Consumo Ciclici	17,36
Finanza	8,98
Immobiliare	-
Sensibile	43,82
Telecomunicazioni	3,73
Energia	-
Beni Industriali	11,21
Tecnologia	28,88
Difensivo	25,44
Beni Difensivi	3,82
Salute	21,62
Servizi di Pubblica Utilità	-

Ripartizione Geografica %

Ripartizione Geografica %	Fondo
America	69,18
Stati Uniti	65,37
Canada	3,81
America Latina e Centrale	0,00
Europa	18,98
Regno Unito	4,12
Europa Occidentale - Euro	9,02
Europa Occidentale - Non Euro	5,84
Europa dell'Est	0,00
Africa	0,00
Medio Oriente	0,00
Asia	11,85
Giappone	3,56
Australasia	1,97
Asia - Paesi Sviluppati	6,32
Asia - Emergente	0,00

Anagrafica

Società di Gestione	BNY Mellon Fund Management (Lux) S.A.	Patrimonio Classe (Mln)	46,49 SGD	Investimento Min. Ingresso	10.000 SGD
Telefono	-	Domicilio	IRLANDA	Investimento Min. Successivo	-
Web	http://www.bnymellonam.com	Valuta del Fondo	SGD	T.E.R.	-
Data di Partenza	21/11/2018	UCITS	Si	Spese correnti	1,57%
		Inc/Acc	Acc	Commissione di incentivo	-

BNY Mellon Long-Term Global Equity Fund SGD B Acc

Nome del Gestore	-	ISIN	IE00BYX1GS74
Data Inizio Gestione	04/04/2008		
NAV (11/03/2025)	SGD 1,65		
Patrimonio Netto (Mln)	2.159,25 GBP		
(31/01/2025)			