

JPMorgan Funds - Asia Pacific Income Fund F (mth) USD

Categoria Morningstar™

Bilanciati Asia

Benchmark Morningstar

Morningstar Asia 50/50 NR USD

Usato nel Report

Benchmark Dichiarato

50% JPM Asia Credit TR USD, 50% MSCI AC

Asia Pac Ex JPN NR USD

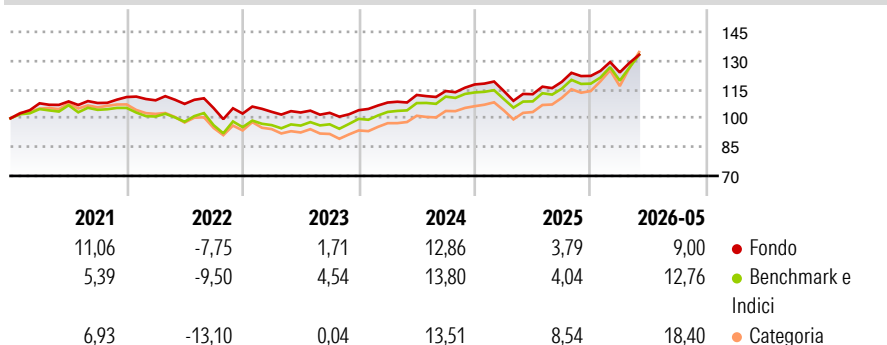
Morningstar Rating™

★★★

Obiettivo d'Investimento Dichiarato

Il fondo investe principalmente in azioni di società di paesi dell'Area Asiatico- Pacifica

Rendimenti



Misure di Rischio

3Y Alpha	-0,76	3Y Sharpe Ratio	0,73
3Y Beta	0,82	3Y Std Dev	7,86
3Y R-Squared	97,06	3Y Risk	Basso
3Y Info Ratio	-1,10	5Y Risk	-Med
3Y Tracking Error	2,36	10Y Risk	-

Basati su Morningstar Asia 50/50 NR USD (dove applicabile)

Rend. Cumulati %	Fondo	Bmk	Cat	Rendimenti	Q1	Q2	Q3	Q4
3-Mesi	7,48	10,71	12,69	Trimestrali %	1,49	-	-	-
6-Mesi	11,29	14,57	18,01	2026	-2,86	-1,50	5,69	2,62
1-Anno	19,18	23,26	27,09	2025	3,83	3,63	1,83	3,00
3-Anni Ann.ti	9,37	11,86	11,14	2024	0,88	-0,33	-0,18	1,34
5-Anni Ann.ti	4,39	4,87	2,98	2023	-1,53	-1,71	-2,04	-2,70
10-Anni Ann.ti	-	-	-	2022				

Rendimenti aggiornati al 26/06/2026

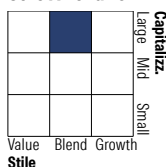
Portafoglio 31/05/2026



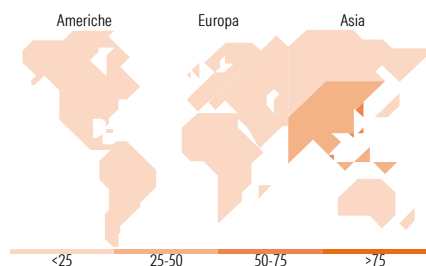
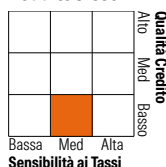
Asset Allocation %	Netta
● Azioni	46,56
● Obbligazioni	48,87
● Liquidità	4,14
● Altro	0,43

Morningstar Style Box®

Stile Azionario



Reddito Fisso



Titoli principali

Nome	Settore	%
Taiwan Semiconductor...	📱	8,16
JPM USD Liquidity LVNAV X...	—	3,28
Samsung Electronics Co Ltd...	📱	3,08
SK Hynix Inc	📱	2,04
Tencent Holdings Ltd	📱	1,95
Telstra Group Ltd	📱	1,14
Hong Kong Exchanges and...	📱	1,04
Contemporary Amperex...	⚙️	1,04
Samsung Electronics Co Ltd	📱	0,99
United States Treasury Notes...	—	0,99
% Primi 10 Titoli sul Patrimonio		23,72
Numero Complessivo di Titoli Azionari		73
Numero Complessivo di Titoli Obbligazionari		443

Distribuzione Settoriale %

	Fondo
🔄 Ciclico	40,29
📈 Sensibile	55,76
📉 Difensivo	3,95

Fixed Income Sector Weightings %

	Fondo
🏛️ Governativo	17,43
⚙️ Societario	74,82
🏠 Cartolarizzazioni	0,00
🏠 Enti Locali	0,00
🏠 Liquidità ed equivalenti	7,78
📄 Derivati	-0,04

Ripartizione Geografica %

	Fondo
America	0,00
Stati Uniti	0,00
Canada	0,00
America Latina e Centrale	0,00
Europa	2,20
Regno Unito	2,20
Europa Occidentale - Euro	0,00
Europa Occidentale - Non Euro	0,00
Europa dell'Est	0,00
Africa	0,00
Medio Oriente	0,00
Asia	97,80
Giappone	0,00
Australasia	11,74
Asia - Paesi Sviluppati	55,02
Asia - Emergente	31,04

Anagrafica

Società di Gestione	JPMorgan Asset Management (Europe) S.à r.l.	Patrimonio Classe (Mln)	10,69 USD	Investimento Min. Ingresso	35.000 USD
Telefono	+352 34 101	Domicilio	LUSSEMBURGO	Investimento Min. Successivo	5.000 USD
Web	http://www.jpmorganassetmanagement.com	Valuta del Fondo	USD	T.E.R.	-
Data di Partenza	27/11/2018	UCITS	Si	Spese correnti	2,81%
Nome del Gestore	Julie Ho	Inc/Acc	Inc	Commissione di incentivo	-
Data Inizio Gestione	01/01/2014	ISIN	LU1903680764		

See disclosures for more details

© 2026 Morningstar Italia. Tutti i diritti sono riservati. Le informazioni qui contenute: (1) sono proprietà di Morningstar, (2) non possono essere copiate, (3) non costituiscono consiglio di investimento; (4) sono fornite con scopi informativi; (5) sono ritenute attendibili da Morningstar che, pertanto, ne garantisce il maggior grado di accuratezza e completezza possibile, fatto salvo il caso in cui queste Le siano state fornite in modo errato e/o non completo dalle relative società prodotte; (6) sono estratte dai dati del fondo disponibili e riferiti a date temporali diverse. Morningstar non è responsabile per qualunque danno o perdita derivante da qualunque uso delle informazioni e chi visiona tali informazioni sarà responsabile dell'uso che andrà a farne. Non vi è naturalmente garanzia alcuna che i risultati del passato trovino un riscontro nel futuro.

JPMorgan Funds - Asia Pacific Income Fund F (mth) USD

NAV <small>(26/06/2026)</small>	USD 104,93
Patrimonio Netto (Mln) <small>(31/05/2026)</small>	1.631,85 USD

[See disclosures for more details](#)

© 2026 Morningstar Italia. Tutti i diritti sono riservati. Le informazioni qui contenute: (1) sono proprietà di Morningstar, (2) non possono essere copiate, (3) non costituiscono consiglio di investimento; (4) sono fornite con scopi informativi; (5) sono ritenute attendibili da Morningstar che, pertanto, ne garantisce il maggior grado di accuratezza e completezza possibile, fatto salvo il caso in cui queste Le siano state fornite in modo errato e/o non completo dalle relative società prodotte; (6) sono estratte dai dati del fondo disponibili e riferiti a date temporali diverse. Morningstar non è responsabile per qualunque danno o perdita derivante da qualunque uso delle informazioni e chi visiona tali informazioni sarà responsabile dell'uso che andrà a farne. Non vi è naturalmente garanzia alcuna che i risultati del passato trovino un riscontro nel futuro.