

Candriam Equities L Oncology Impact CH EUR Cap

Categoria Morningstar™

Azionari Altri Settori

Benchmark Morningstar

Not Categorized
Usato nel Report

Benchmark Dichiarato

MSCI World NR USD

Morningstar Rating™

Senza rating

Obiettivo d'Investimento Dichiarato

The objective of the sub-fund is to use discretionary management to benefit from the performance of the market in global equities of companies in the field of oncology (cancer research, diagnosis, treatment, etc.) in order to respond to one of the serious long-term challenges of sustainable development. The sub-fund therefore seeks to produce a return for investors while generating a positive social impact over the long term, by selecting companies that address certain societal challenges and mobilise resources in the fight against cancer.

Misure di Rischio

3Y Alpha	-	3Y Sharpe Ratio	-0,20
3Y Beta	-	3Y Std Dev	14,77
3Y R-Squared	-	3Y Risk	-
3Y Info Ratio	-	5Y Risk	-
3Y Tracking Error	-	10Y Risk	-

Rendimenti



Rend. Cumulati %

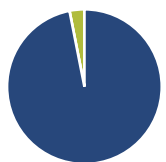
Periodo	Fondo
3-Mesi	-6,99
6-Mesi	-10,14
1-Anno	-2,04
3-Anni Ann.ti	-1,86
5-Anni Ann.ti	1,80
10-Anni Ann.ti	-

Rendimenti aggiornati al 04/02/2025

Rendimenti

Periodo	Q1	Q2	Q3	Q4
Trimestrali %				
2025	-	-	-	-
2024	6,44	-0,52	5,99	-14,63
2023	-1,36	-0,56	-7,05	7,23
2022	-	-	-	-
2021	-	-	-	-

Portafoglio 31/12/2024

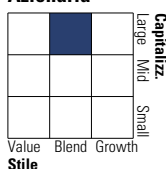


Asset Allocation %

Azioni	96,90
Obbligazioni	0,00
Liquidità	3,10
Altro	0,00

Style Box

Azionaria



Value Blend Growth

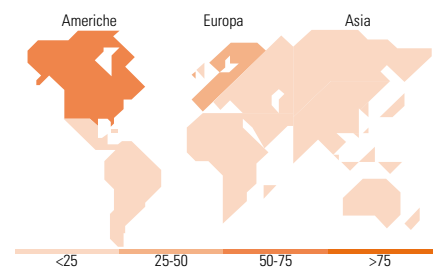
Style

Mkt Cap %

Mkt Cap	Fondo
Giant	27,13
Large	46,83
Medium	15,03
Small	6,59
Micro	4,41

Capitalizzazione media di mercato

Metrica	Fondo
Ave Mkt Cap USD	64.994,5
	2



Titoli principali

Nome	Settore	%
Eli Lilly and Co	+	7,00
Merck & Co Inc	+	5,35
Roche Holding AG	+	4,79
Regeneron Pharmaceuticals Inc	+	4,36
Thermo Fisher Scientific Inc	+	4,33
AstraZeneca PLC	+	4,06
Novo Nordisk AS Class B	+	4,03
Amgen Inc	+	3,99
Gilead Sciences Inc	+	3,89
Hologic Inc	+	3,68
% Primi 10 Titoli sul Patrimonio		45,49
Numero Complessivo di Titoli Azionari		57
Numero Complessivo di Titoli Obbligazionari		0

Distribuzione Settoriale %

Settore	Fondo
Ciclico	0,00
Materie Prime	-
Beni di Consumo Ciclici	-
Finanza	-
Immobiliare	-
Sensibile	0,00
Telecomunicazioni	-
Energia	-
Beni Industriali	-
Tecnologia	-
Difensivo	100,00
Beni Difensivi	-
Salute	100,00
Servizi di Pubblica Utilità	-

Ripartizione Geografica %

Regione	Fondo
America	60,34
Stati Uniti	60,34
Canada	0,00
America Latina e Centrale	0,00
Europa	33,78
Regno Unito	5,21
Europa Occidentale - Euro	9,85
Europa Occidentale - Non Euro	18,71
Europa dell'Est	0,00
Africa	0,00
Medio Oriente	0,00
Asia	5,88
Giappone	2,92
Australasia	0,00
Asia - Paesi Sviluppati	0,00
Asia - Emergente	2,96

Anagrafica

Società di Gestione	Candriam	Patrimonio Classe (Mln)	69,05 EUR	Investimento Min. Ingresso	-
Telefono	+352 27975130	(04/02/2025)		Investimento Min. Successivo	-
Web	www.candriam.com	Domicilio	LUSSEMBURGO	T.E.R.	-
Data di Partenza	12/03/2019	Valuta del Fondo	EUR	Spese correnti	1,94%
Nome del Gestore	Rudi Van den Eynde	UCITS	Si	Commissione di incentivo	-
Data Inizio Gestione	15/11/2018	Inc/Acc	Acc		
NAV (04/02/2025)	EUR 191,67	ISIN	LU1864481624		
Patrimonio Netto (Mln)	1.576,64 USD				

(31/12/2024)