

Candriam Equities L Oncology Fund Class RH EUR Cap

Categoria Morningstar™

Azionari Altri Settori

Benchmark Morningstar
Not Categorized
Usato nel Report
Benchmark Dichiarato

MSCI World NR USD

Morningstar Rating™

Senza rating

Obiettivo d'Investimento Dichiarato

The objective of the sub-fund is to use discretionary management to benefit from the performance of the market in global equities of companies in the field of oncology (cancer research, diagnosis, treatment, etc.) in order to respond to one of the serious long-term challenges of sustainable development. The sub-fund therefore seeks to produce a return for investors while generating a positive social impact over the long term, by selecting companies that address certain societal challenges and mobilise resources in the fight against cancer.

Misure di Rischio

3Y Alpha	-	3Y Sharpe Ratio	0,17
3Y Beta	-	3Y Std Dev	16,15
3Y R-Squared	-	3Y Risk	-
3Y Info Ratio	-	5Y Risk	-
3Y Tracking Error	-	10Y Risk	-

Rendimenti

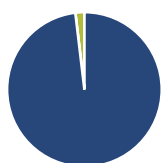
Rend. Cumulati %

Rend. Cumulati %	Fondo
3-Mesi	-3,91
6-Mesi	14,81
1-Anno	31,57
3-Anni Ann.ti	4,45
5-Anni Ann.ti	1,16
10-Anni Ann.ti	-

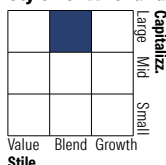
Rendimenti aggiornati al 15/04/2026

Rendimenti Trimestrali %

Rendimenti	Q1	Q2	Q3	Q4
2026	-3,19	-	-	-
2025	-1,85	-1,43	5,34	19,90
2024	6,66	-0,26	6,23	-14,45
2023	-1,15	-0,35	-6,86	7,45
2022	-	-	-	-

Portafoglio 30/09/2025

Asset Allocation %

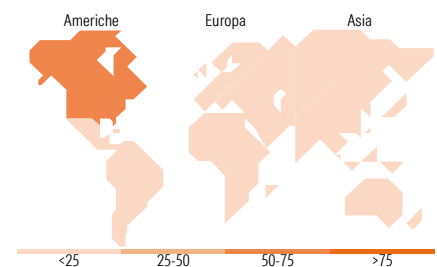
Azioni	98,12
Obbligazioni	0,00
Liquidità	1,88
Altro	0,00

Netta
Style Box Azionaria

Mkt Cap %

Mkt Cap %	Fondo
Giant	22,49
Large	39,80
Medium	21,06
Small	7,87
Micro	8,78

Capitalizzazione media di mercato

Capitalizzazione media di mercato	Fondo
Ave Mkt Cap USD	51.453,56


Titoli principali

Nome	Settore	%
Eli Lilly and Co	+	6,34
AstraZeneca PLC	+	4,11
Roche Holding AG	+	3,94
Novartis AG Registered Shares	+	3,79
Amgen Inc	+	3,05
Danaher Corp	+	3,02
Intuitive Surgical Inc	+	2,87
Pfizer Inc	+	2,79
Gilead Sciences Inc	+	2,65
Thermo Fisher Scientific Inc	+	2,58
% Primi 10 Titoli sul Patrimonio		35,14
Numero Complessivo di Titoli Azionari		65
Numero Complessivo di Titoli Obbligazionari		0

Distribuzione Settoriale %

Distribuzione Settoriale %	Fondo
Ciclico	0,00
Materie Prime	-
Beni di Consumo Ciclici	-
Finanza	-
Immobiliare	-
Sensibile	0,00
Telecomunicazioni	-
Energia	-
Beni Industriali	-
Tecnologia	-
Difensivo	100,00
Beni Difensivi	-
Salute	100,00
Servizi di Pubblica Utilità	-

Ripartizione Geografica %

Ripartizione Geografica %	Fondo
America	69,52
Stati Uniti	69,52
Canada	0,00
America Latina e Centrale	0,00
Europa	28,15
Regno Unito	5,65
Europa Occidentale - Euro	6,75
Europa Occidentale - Non Euro	15,75
Europa dell'Est	0,00
Africa	0,00
Medio Oriente	0,00
Asia	2,34
Giappone	2,04
Australasia	0,00
Asia - Paesi Sviluppati	0,00
Asia - Emergente	0,30

Anagrafica

Società di Gestione	Candriam	Patrimonio Classe (Mln)	11,16 EUR	Investimento Min. Ingresso	-
Telefono	+352 27975130	(15/04/2026)		Investimento Min. Successivo	-
Web	www.candriam.com	Domicilio	LUSSEMBURGO	T.E.R.	-
Data di Partenza	04/12/2019	Valuta del Fondo	EUR	Spese correnti	1,10%
Nome del Gestore	-	UCITS	Si	Commissione di incentivo	-
Data Inizio Gestione	29/02/2024	Inc/Acc	Acc		
NAV (15/04/2026)	EUR 212,49	ISIN	LU1864483083		
Patrimonio Netto (Mln)	1.453,07 USD				

(30/09/2025)