

Fidelity Funds - Technology Opportunities Fund Y-ACC-EUR

Categoria Morningstar™

Azionari Settore Comunicazioni

Benchmark Morningstar

Morningstar Global Communication Services NR USD
Usato nel Report

Benchmark Dichiarato

MSCI ACWI/Information Technology NR USD

Morningstar Rating™

★★

Obiettivo d'Investimento Dichiarato

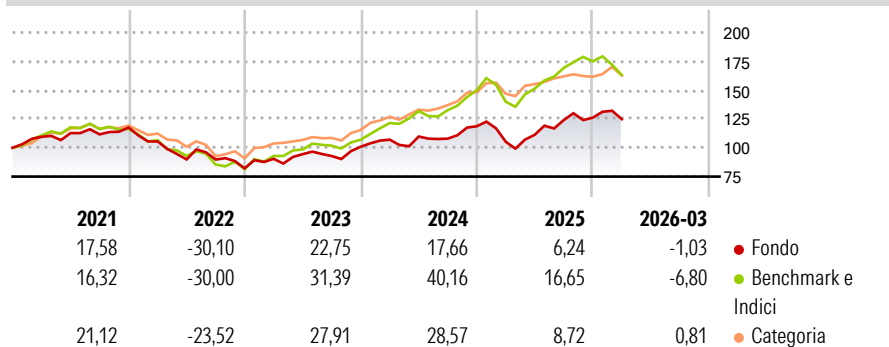
The fund aims to achieve capital growth over the long term. The fund invests at least 70% of its assets, in equities of companies from anywhere in the world, including emerging markets. The fund aims to invest in companies that develop or intend to develop products, processes or services supporting, providing or benefiting from technological advances or improvements across information technology and communications related sectors. The fund may also invest in money market instruments on an ancillary basis.

Misure di Rischio

3Y Alpha	-5,70	3Y Sharpe Ratio	0,58
3Y Beta	0,87	3Y Std Dev	15,60
3Y R-Squared	61,41	3Y Risk	Med
3Y Info Ratio	-0,99	5Y Risk	-Med
3Y Tracking Error	9,61	10Y Risk	-

Basati su Morningstar Global Communication Services NR USD (dove applicabile)

Rendimenti



Rend. Cumulati %

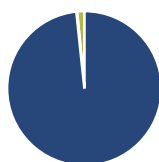
	Fondo	Bmk	Cat
3-Mesi	8,88	-2,52	3,91
6-Mesi	13,80	3,64	6,65
1-Anno	47,20	34,25	33,36
3-Anni Ann.ti	16,70	23,23	18,37
5-Anni Ann.ti	4,68	9,12	8,22
10-Anni Ann.ti	-	-	-

Rendimenti aggiornati al 14/04/2026

Rendimenti

	Q1	Q2	Q3	Q4
2026	-1,03	-	-	-
2025	-11,34	5,75	11,46	1,66
2024	6,12	2,53	-1,66	9,97
2023	10,01	4,49	-1,74	8,68
2022	-10,30	-14,77	-0,13	-8,45

Portafoglio 31/03/2026



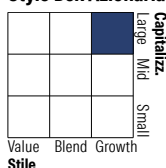
Asset Allocation %

- Azioni
- Obbligazioni
- Liquidità
- Altro

Netta

98,34
0,14
1,53
0,00

Style Box Azionaria

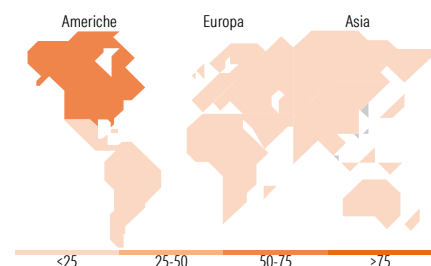


Mkt Cap %

Fondo	Value	Blend	Growth
Giant	68,58		
Large	24,49		
Medium	6,93		
Small	0,00		
Micro	0,00		

Capitalizzazione media di mercato

Ave Mkt Cap EUR 301.277,16



Titoli principali

Nome	Settore	%
NVIDIA Corp	Information Technology	9,88
Microsoft Corp	Information Technology	7,62
Taiwan Semiconductor...	Information Technology	6,10
Meta Platforms Inc Class A	Information Technology	4,08
Apple Inc	Information Technology	3,62
Samsung Electronics Co Ltd	Information Technology	3,45
Amazon.com Inc	Information Technology	3,11
Alphabet Inc Class A	Information Technology	2,99
ASML Holding NV	Information Technology	2,80
Broadcom Inc	Information Technology	2,53
% Primi 10 Titoli sul Patrimonio		46,17
Numero Complessivo di Titoli Azionari		46
Numero Complessivo di Titoli Obbligazionari		0

Distribuzione Settoriale %

Fondo	Settore	%
5,10	Ciclico	
-	Materie Prime	
5,10	Beni di Consumo Ciclici	
-	Finanza	
-	Immobiliare	
94,90	Sensibile	
15,84	Telecomunicazioni	
-	Energia	
4,76	Beni Industriali	
74,30	Tecnologia	
0,00	Difensivo	
-	Beni Difensivi	
-	Salute	
-	Servizi di Pubblica Utilità	

Ripartizione Geografica %

Fondo	Geografia	%
53,64	America	
53,64	Stati Uniti	
0,00	Canada	
0,00	America Latina e Centrale	
9,94	Europa	
1,40	Regno Unito	
8,54	Europa Occidentale - Euro	
0,00	Europa Occidentale - Non Euro	
0,00	Europa dell'Est	
0,00	Africa	
0,00	Medio Oriente	
36,42	Asia	
0,00	Giappone	
0,00	Australasia	
24,91	Asia - Paesi Sviluppati	
11,51	Asia - Emergente	

Anagrafica

Società di Gestione	Fidelity (FIL Inv Mgmt (Lux) S.A.)	Patrimonio Classe (Mln)	10,46 EUR	Investimento Min. Ingresso	2.500 EUR
Telefono	+ 352 250 404 2400	Domicilio	LUSSEMBURGO	Investimento Min. Successivo	1.000 EUR
Web	www.fidelity-international.com	Valuta del Fondo	EUR	T.E.R.	-
Data di Partenza	11/12/2018	UCITS	Si	Spese correnti	1,08%
Nome del Gestore	Matt Egerton Terence Tsai	Inc/Acc	Acc	Commissione di incentivo	-
Data Inizio Gestione	01/01/2025	ISIN	LU1881514779		

Fidelity Funds - Technology Opportunities Fund Y-ACC-EUR

NAV ^(14/04/2026)	EUR 23,92
Patrimonio Netto (Mln)	190,22 EUR

(31/03/2026)