

# Fidelity Funds - Technology Opportunities Fund Y-EUR

## Categoria Morningstar™

Azionari Settore Comunicazioni

## Benchmark Morningstar

Morningstar Global Communication Services NR USD  
Usato nel Report

## Benchmark Dichiarato

MSCI ACWI/Informazione Technology NR USD

## Morningstar Rating™

★★

### Obiettivo d'Investimento Dichiarato

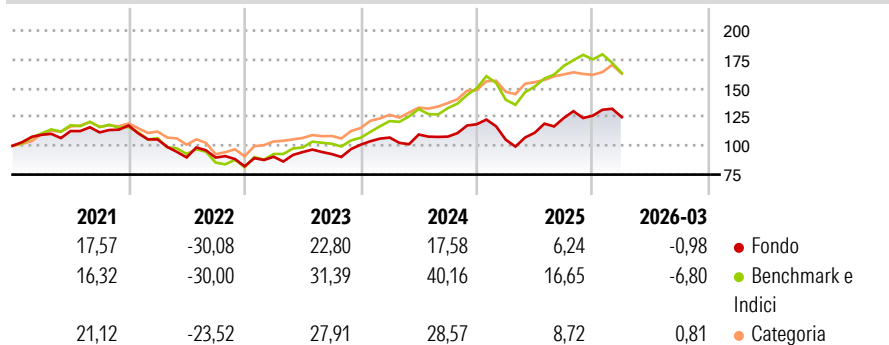
The fund aims to achieve capital growth over the long term. The fund invests at least 70% of its assets, in equities of companies from anywhere in the world, including emerging markets. The fund aims to invest in companies that develop or intend to develop products, processes or services supporting, providing or benefiting from technological advances or improvements across information technology and communications related sectors. The fund may also invest in money market instruments on an ancillary basis.

### Misure di Rischio

3Y Alpha	-5,70	3Y Sharpe Ratio	0,58
3Y Beta	0,87	3Y Std Dev	15,61
3Y R-Squared	61,26	3Y Risk	Med
3Y Info Ratio	-0,99	5Y Risk	-Med
3Y Tracking Error	9,64	10Y Risk	-

Basati su Morningstar Global Communication Services NR USD (dove applicabile)

### Rendimenti



### Rend. Cumulati %

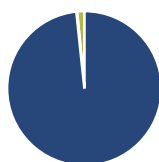
	Fondo	Bmk	Cat
3-Mesi	8,87	-2,52	3,91
6-Mesi	13,78	3,64	6,65
1-Anno	47,23	34,25	33,36
3-Anni Ann.ti	16,71	23,23	18,37
5-Anni Ann.ti	4,69	9,12	8,22
10-Anni Ann.ti	-	-	-

Rendimenti aggiornati al 14/04/2026

### Rendimenti

	Q1	Q2	Q3	Q4
2026	-0,98	-	-	-
2025	-11,29	5,75	11,45	1,61
2024	6,11	2,47	-1,66	9,96
2023	10,08	4,48	-1,80	8,73
2022	-10,29	-14,76	-0,13	-8,44

### Portafoglio 31/03/2026



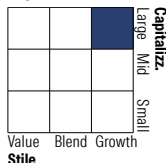
#### Asset Allocation %

- Azioni
- Obbligazioni
- Liquidità
- Altro

#### Netta

98,34  
0,14  
1,53  
0,00

#### Style Box Azionaria

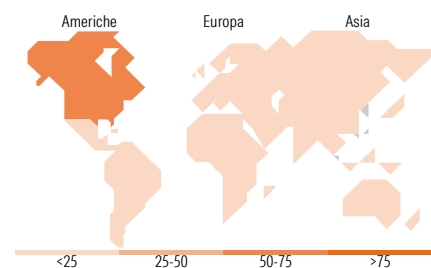


#### Mkt Cap %

	Fondo
Giant	68,58
Large	24,49
Medium	6,93
Small	0,00
Micro	0,00

#### Capitalizzazione media di mercato

	Fondo
Ave Mkt Cap EUR	301.277,16



### Titoli principali

Nome	Settore	%
NVIDIA Corp	📠	9,88
Microsoft Corp	📠	7,62
Taiwan Semiconductor...	📠	6,10
Meta Platforms Inc Class A	📠	4,08
Apple Inc	📠	3,62
Samsung Electronics Co Ltd	📠	3,45
Amazon.com Inc	📠	3,11
Alphabet Inc Class A	📠	2,99
ASML Holding NV	📠	2,80
Broadcom Inc	📠	2,53
% Primi 10 Titoli sul Patrimonio		46,17
Numero Complessivo di Titoli Azionari		46
Numero Complessivo di Titoli Obbligazionari		0

### Distribuzione Settoriale %

	Fondo
<b>Ciclico</b>	<b>5,10</b>
Materie Prime	-
Beni di Consumo Ciclici	5,10
Finanza	-
Immobiliare	-
<b>Sensibile</b>	<b>94,90</b>
Telecomunicazioni	15,84
Energia	-
Beni Industriali	4,76
Tecnologia	74,30
<b>Difensivo</b>	<b>0,00</b>
Beni Difensivi	-
Salute	-
Servizi di Pubblica Utilità	-

### Ripartizione Geografica %

	Fondo
<b>America</b>	<b>53,64</b>
Stati Uniti	53,64
Canada	0,00
America Latina e Centrale	0,00
<b>Europa</b>	<b>9,94</b>
Regno Unito	1,40
Europa Occidentale - Euro	8,54
Europa Occidentale - Non Euro	0,00
Europa dell'Est	0,00
Africa	0,00
Medio Oriente	0,00
<b>Asia</b>	<b>36,42</b>
Giappone	0,00
Australasia	0,00
Asia - Paesi Sviluppati	24,91
Asia - Emergente	11,51

### Anagrafica

Società di Gestione	Fidelity (FIL Inv Mgmt (Lux) S.A.)	Patrimonio Classe (Mln)	0,88 EUR	Investimento Min. Ingresso	2.500 EUR
Telefono	+ 352 250 404 2400	Domicilio	LUSSEMBURGO	Investimento Min. Successivo	1.000 EUR
Web	www.fidelity-international.com	Valuta del Fondo	EUR	T.E.R.	-
Data di Partenza	11/12/2018	UCITS	Si	Spese correnti	1,08%
Nome del Gestore	Matt Egerton Terence Tsai	Inc/Acc	Inc	Commissione di incentivo	-
Data Inizio Gestione	01/01/2025	ISIN	LU1881514423		

# Fidelity Funds - Technology Opportunities Fund Y-EUR

NAV <sup>(14/04/2026)</sup>

EUR 23,94

Patrimonio Netto (Mln)

190,22 EUR

(31/03/2026)