

DWS Invest ESG Dynamic Opportunities FD

Categoria Morningstar™  
Bilanciati Aggressivi EUR

Benchmark Morningstar  
Morningstar Euro Aggressive Global Target  
Allocation NR EUR  
Usato nel Report

Benchmark Dichiarato  
Not Benchmarked

Morningstar Rating™  
★★★★

Obiettivo d'Investimento Dichiarato

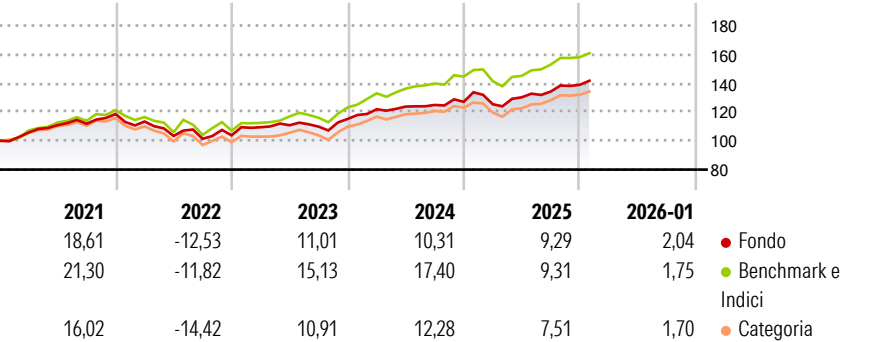
This sub-fund promotes environmental and social characteristics and reports as product in accordance with article 8(1) of Regulation (EU) 2019/2088 on sustainability-related disclosures in the financial services sector ('SFDR'). While the sub-fund does not have as its objective a sustainable investment, it will invest a minimum proportion of its assets in sustainable investments as defined by article 2 (17) SFDR.

Misure di Rischio

3Y Alpha	-1,79	3Y Sharpe Ratio	0,82
3Y Beta	0,82	3Y Std Dev	7,28
3Y R-Squared	78,60	3Y Risk	-Med
3Y Info Ratio	-1,02	5Y Risk	-Med
3Y Tracking Error	3,64	10Y Risk	-

Basati su Morningstar Euro Aggressive Global Target Allocation NR EUR (dove applicabile)


Rendimenti



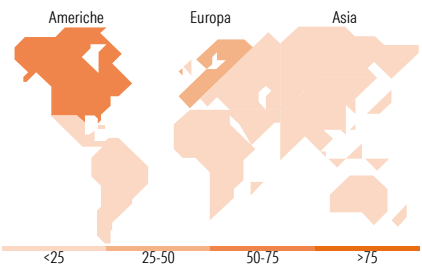
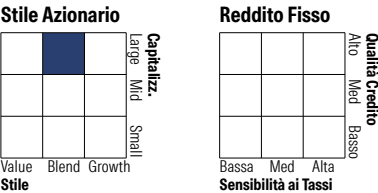
Rend. Cumulati %	Fondo	Bmk	Cat	Rendimenti Trimestrali %	Q1	Q2	Q3	Q4
3-Mesi	3,05	3,34	3,09	2026	-	-	-	-
6-Mesi	8,64	9,67	8,76	2025	-1,31	3,84	3,05	3,49
1-Anno	6,49	8,39	6,26	2024	5,82	1,54	0,90	1,75
3-Anni Ann.ti	8,68	12,85	9,82	2023	5,45	1,26	-0,87	4,87
5-Anni Ann.ti	6,68	9,31	5,97	2022	-4,43	-8,82	-1,91	2,34
10-Anni Ann.ti	-	-	-					

Rendimenti aggiornati al 11/02/2026

Portafoglio 31/12/2025



Morningstar Style Box®



Titoli principali		
Nome	Settore	%
Xtrackers IE Physical Gold ETC	—	9,19
Xtrackers EUR Corp Bd SRI...	—	5,61
Amazon.com Inc	🏠	2,70
Microsoft Corp	💻	2,30
Allianz SE	🏢	2,22
Alphabet Inc Class A	📱	2,22
Taiwan Semiconductor...	💻	2,17
Meta Platforms Inc Class A	📱	2,07
Mastercard Inc Class A	💳	1,96
Visa Inc Class A	💳	1,96
% Primi 10 Titoli sul Patrimonio		32,39
Numero Complessivo di Titoli Azionari		61
Numero Complessivo di Titoli Obbligazionari		45

Distribuzione Settoriale %		Fondo
🔄 Ciclico		34,08
📈 Sensibile		45,50
🛡️ Difensivo		20,42
Fixed Income Sector Weightings %		Fondo
🏛️ Governativo		0,00
⚙️ Societario		71,07
🏠 Cartolarizzazioni		0,06
🏢 Enti Locali		0,00
🏦 Liquidità ed equivalenti		-62,38
📄 Derivati		91,25

Ripartizione Geografica %		Fondo
<b>America</b>		<b>53,05</b>
Stati Uniti		52,04
Canada		1,01
America Latina e Centrale		0,00
<b>Europa</b>		<b>37,09</b>
Regno Unito		0,37
Europa Occidentale - Euro		30,66
Europa Occidentale - Non Euro		6,06
Europa dell'Est		0,00
Africa		0,00
Medio Oriente		0,00
<b>Asia</b>		<b>9,86</b>
Giappone		3,62
Australasia		0,00
Asia - Paesi Sviluppati		5,22
Asia - Emergente		1,02

Anagrafica

Società di Gestione	DWS Investment S.A.	Patrimonio Classe (Mln)	84,33 EUR	Investimento Min. Ingresso	2.000.000 EUR
Telefono	+352 42101-1	(11/02/2026)		Investimento Min. Successivo	-
Web	www.dws.lu	Domicilio	LUSSEMBURGO	T.E.R.	0,87%
Data di Partenza	30/11/2018	Valuta del Fondo	EUR	Spese correnti	0,90%
Nome del Gestore	Christoph-Arend Schmidt	UCITS	Si	Commissione di incentivo	-
Data Inizio Gestione	15/10/2018	Inc/Acc	Inc		
NAV (11/02/2026)	EUR 162,92	ISIN	LU1905503204		
Patrimonio Netto (Mln)	156,26 EUR				

(31/12/2025)