

# QQG Partners Global Equity Fund Class A Euro Accumulating

## Categoria Morningstar™

Azionari Internazionali Large Cap Growth

## Benchmark Morningstar

Morningstar Global Growth Target Market

Exposure NR USD

Usato nel Report

## Benchmark Dichiarato

MSCI ACWI NR USD

## Morningstar Rating™

★★★★★

### Obiettivo d'Investimento Dichiarato

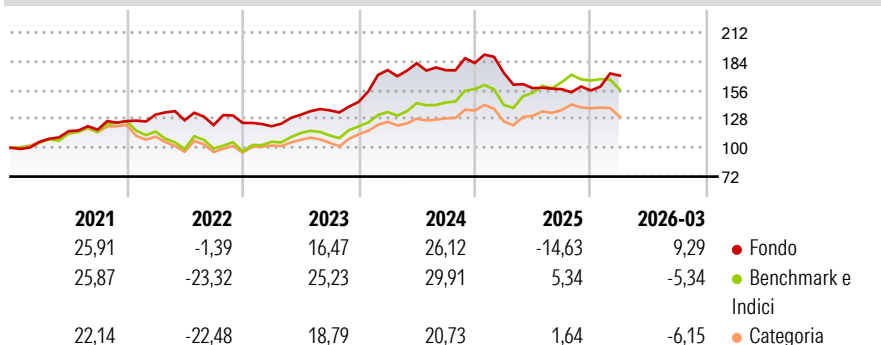
The Fund's investment objective is to seek long term capital appreciation. The Fund may invest in equity securities or equity-linked instruments, including common stock, preferred stock and options, of companies located anywhere in the world, including, but not limited to, Emerging Markets Countries and the United States. This Fund has no limitation on the capitalization size of the companies in which it invests, the industry focus of companies invested in nor on its ability to invest in securities issued from any country. The Fund will invest in various countries and various industries. The Fund will also invest in equity related securities including depositary receipts (including American Depositary Receipts ("ADRs"), European...

### Misure di Rischio

3Y Alpha	2,96	3Y Sharpe Ratio	0,69
3Y Beta	0,58	3Y Std Dev	13,62
3Y R-Squared	35,86	3Y Risk	Med
3Y Info Ratio	-0,16	5Y Risk	Basso
3Y Tracking Error	12,02	10Y Risk	-

Basati su Morningstar Global Growth Target Market Exposure NR USD (dove applicabile)

### Rendimenti



### Rend. Cumulati %

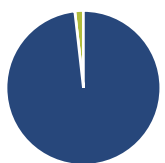
	Fondo	Bmk	Cat
3-Mesi	4,49	0,56	-2,65
6-Mesi	5,74	4,09	0,43
1-Anno	5,57	32,53	18,95
3-Anni Ann.ti	10,12	17,86	10,37
5-Anni Ann.ti	8,75	9,47	4,53
10-Anni Ann.ti	-	-	-

Rendimenti aggiornati al 16/04/2026

### Rendimenti

	Q1	Q2	Q3	Q4
2026	9,29	-	-	-
2025	-5,19	-8,65	-0,63	-0,79
2024	21,38	3,76	-3,70	3,98
2023	-2,61	9,28	3,21	6,03
2022	5,05	-4,15	-3,74	1,74

### Portafoglio 31/03/2026



#### Asset Allocation %

- Azioni
- Obbligazioni
- Liquidità
- Altro

#### Netta

98,21  
0,00  
1,79  
0,00

#### Style Box Azionaria

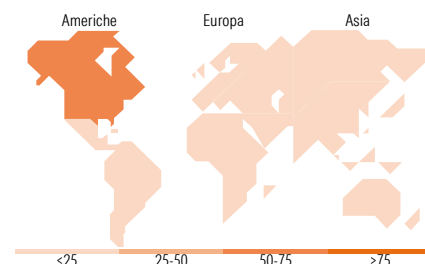


#### Mkt Cap %

Giant	41,63
Large	35,70
Medium	22,67
Small	0,00
Micro	0,00

#### Capitalizzazione media di mercato

Ave Mkt Cap USD	129.923,22
-----------------	------------



### Titoli principali

Nome	Settore	%
Philip Morris International...	Tabacco	6,31
AT&T Inc	Telecomunicazioni	4,19
Verizon Communications Inc	Telecomunicazioni	4,18
TotalEnergies SE	Energia	3,87
American Electric Power Co Inc	Energia	3,84
Altria Group Inc	Tabacco	3,71
Progressive Corp	Assicurazioni	3,40
Johnson & Johnson	Salute	3,30
Enbridge Inc	Energia	3,22
The Cigna Group	Assicurazioni	2,94
% Primi 10 Titoli sul Patrimonio		38,99
Numero Complessivo di Titoli Azionari		50
Numero Complessivo di Titoli Obbligazionari		0

### Distribuzione Settoriale %

	Fondo
<b>Ciclico</b>	<b>17,94</b>
Materie Prime	-
Beni di Consumo Ciclici	0,74
Finanza	17,20
Immobiliare	-
<b>Sensibile</b>	<b>29,96</b>
Telecomunicazioni	8,53
Energia	20,91
Beni Industriali	0,52
Tecnologia	-
<b>Difensivo</b>	<b>52,10</b>
Beni Difensivi	21,16
Salute	11,58
Servizi di Pubblica Utilità	19,35

### Ripartizione Geografica %

	Fondo
<b>America</b>	<b>72,14</b>
Stati Uniti	62,81
Canada	5,28
America Latina e Centrale	4,06
<b>Europa</b>	<b>22,36</b>
Regno Unito	5,24
Europa Occidentale - Euro	10,29
Europa Occidentale - Non Euro	6,31
Europa dell'Est	0,00
Africa	0,00
Medio Oriente	0,52
<b>Asia</b>	<b>5,49</b>
Giappone	0,35
Australasia	0,00
Asia - Paesi Sviluppati	0,00
Asia - Emergente	5,14

### Anagrafica

Società di Gestione	QQG Partners LLC	Patrimonio Classe (Mln)	41,36 EUR	Investimento Min. Ingresso	1.000 EUR
Telefono	+1 (754) 218-5500	(16/04/2026)		Investimento Min. Successivo	50 EUR
Web	www.qggpartners.com	Domicilio	IRLANDA	T.E.R.	1,35%
Data di Partenza	13/12/2021	Valuta del Fondo	EUR	Spese correnti	1,34%
Nome del Gestore	-	UCITS	Si	Commissione di incentivo	-
Data Inizio Gestione	01/09/2019	Inc/Acc	Acc		

# GQG Partners Global Equity Fund Class A Euro Accumulating

NAV <sup>(16/04/2026)</sup>

EUR 13,26

ISIN

IE00BH481053

Patrimonio Netto (Mln)

4.100,78 USD

(31/03/2026)