

# FSSA Global Emerging Markets Focus Fund Class VI (Accumulation) GBP

## Categoria Morningstar™

Azionari Paesi Emergenti

## Benchmark Morningstar

Morningstar Emerging Markets Target

Market Exposure NR USD

Usato nel Report

## Benchmark Dichiarato

MSCI EM NR USD

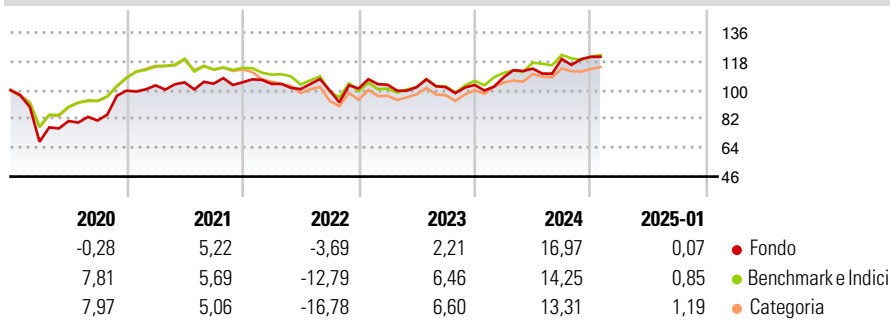
## Morningstar Rating™

★★★

### Obiettivo d'Investimento Dichiarato

The Fund invests primarily (at least 70% of its Net Asset Value) in a diversified portfolio of large and mid-capitalisation equity securities or equity-related securities of companies whose activities predominantly take place in Emerging Markets and are listed, traded or dealt in on Regulated Markets worldwide.

### Rendimenti



### Misure di Rischio

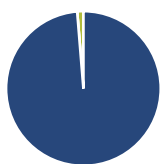
3Y Alpha	1,81	3Y Sharpe Ratio	0,20
3Y Beta	0,96	3Y Std Dev	13,79
3Y R-Squared	85,05	3Y Risk	Med
3Y Info Ratio	0,27	5Y Risk	Alto
3Y Tracking Error	6,80	10Y Risk	-

Basati su Morningstar Emerging Markets Target Market Exposure NR USD (dove applicabile)

Rend. Cumulati %	Fondo	Bmk	Cat	Rendimenti Trimestrali %	Q1	Q2	Q3	Q4
3-Mesi	0,71	1,27	1,48	2025	-	-	-	-
6-Mesi	15,39	10,92	11,95	2025	-	-	-	-
1-Anno	20,04	16,17	15,16	2024	4,66	4,94	5,39	1,05
3-Anni Ann.ti	4,92	3,27	1,91	2023	2,30	-1,44	0,01	1,36
5-Anni Ann.ti	4,44	4,34	3,43	2022	-0,99	-3,11	-0,82	1,22
10-Anni Ann.ti	-	-	-	2021	3,28	1,84	-0,81	0,86

Rendimenti aggiornati al 07/02/2025

### Portafoglio 31/12/2024



Asset Allocation %	Netta
● Azioni	98,71
● Obbligazioni	0,00
● Liquidità	1,29
● Altro	0,00

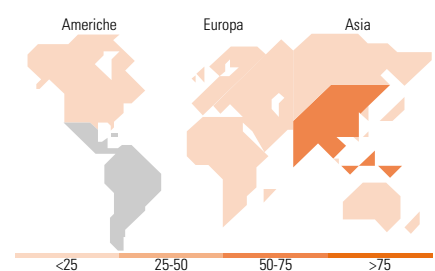
### Style Box

#### Azionaria

Style	Value	Blend	Growth
Capitalizz.	Large	Mid	Small

#### Capitalizzazione media di mercato

Mkt Cap %	Fondo
Giant	47,94
Large	29,00
Medium	23,06
Small	0,00
Micro	0,00
Ave Mkt Cap USD	27.116,12



### Titoli principali

Nome	Settore	%
Taiwan Semiconductor...	🏭	8,74
HDFC Bank Ltd	🏦	6,69
Tencent Holdings Ltd	📱	5,62
Prosus NV Ordinary Shares -...	📱	4,80
Alsea SAB de CV	🏭	4,51
Tsingtao Brewery Co Ltd...	🍺	4,26
Despegar.com Corp	🏨	3,95
Credicorp Ltd	🏦	3,94
ICICI Bank Ltd	🏦	3,90
ANTA Sports Products Ltd	🏈	3,50
% Primi 10 Titoli sul Patrimonio		49,92
Numero Complessivo di Titoli Azionari		38
Numero Complessivo di Titoli Obbligazionari		0

### Distribuzione Settoriale %

Distribuzione Settoriale %	Fondo
<b>Ciclico</b>	<b>50,13</b>
🏭 Materie Prime	-
🏠 Beni di Consumo Ciclici	20,38
🏦 Finanza	29,75
🏠 Immobiliare	-
<b>Sensibile</b>	<b>29,97</b>
📱 Telecomunicazioni	11,69
⚡ Energia	-
🏭 Beni Industriali	-
📱 Tecnologia	18,28
<b>Difensivo</b>	<b>19,90</b>
🏠 Beni Difensivi	15,74
🏥 Salute	4,16
💡 Servizi di Pubblica Utilità	-

### Ripartizione Geografica %

Ripartizione Geografica %	Fondo
<b>America</b>	<b>24,08</b>
Stati Uniti	0,00
Canada	0,00
America Latina e Centrale	24,08
<b>Europa</b>	<b>10,57</b>
Regno Unito	0,00
Europa Occidentale - Euro	4,86
Europa Occidentale - Non Euro	0,00
Europa dell'Est	2,39
Africa	3,32
Medio Oriente	0,00
<b>Asia</b>	<b>65,35</b>
Giappone	0,00
Australasia	0,00
Asia - Paesi Sviluppati	13,01
Asia - Emergente	52,34

### Anagrafica

Società di Gestione	First Sentier Investors (Ireland) Limited	Patrimonio Classe (Mln)	1,62 GBP	Investimento Min. Ingresso	1.000 GBP
Telefono	-	Domicilio	IRLANDA	Investimento Min. Successivo	-
Web	-	Valuta del Fondo	GBP	T.E.R.	-
Data di Partenza	29/10/2019	UCITS	Si	Spese correnti	0,80%
Nome del Gestore	Rasmus Nemmoe	Inc/Acc	Acc	Commissione di incentivo	-
Data Inizio Gestione	23/11/2018	ISIN	IE00BGV7N029		
NAV (07/02/2025)	GBP 12,45				
Patrimonio Netto (Mln)	16,13 USD				

(31/12/2024)

© 2025 Morningstar Italia. Tutti i diritti sono riservati. Le informazioni qui contenute: (1) sono proprietà di Morningstar, (2) non possono essere copiate, (3) non costituiscono consiglio di investimento; (4) sono fornite con scopi informativi; (5) sono ritenute attendibili da Morningstar che, pertanto, ne garantisce il maggior grado di accuratezza e completezza possibile, fatto salvo il caso in cui queste Le siano state fornite in modo errato e/o non completo dalle relative società prodotte; (6) sono estratte dai dati del fondo disponibili e riferiti a date temporali diverse. Morningstar non è responsabile per qualunque danno o perdita derivante da qualunque uso delle informazioni e chi visiona tali informazioni sarà responsabile dell'uso che andrà a farne. Non vi è naturalmente garanzia alcuna che i risultati del passato trovino un riscontro nel futuro.