

# FSSA Global Emerging Markets Focus Fund Class VI (Accumulation) EUR

## Categoria Morningstar™

Azionari Paesi Emergenti

## Benchmark Morningstar

Morningstar Emerging Markets Target

Market Exposure NR USD

Usato nel Report

## Benchmark Dichiarato

MSCI EM NR USD

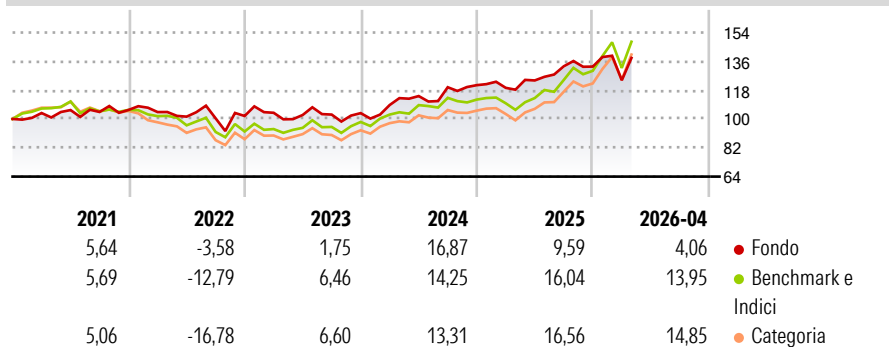
## Morningstar Rating™

★★

### Obiettivo d'Investimento Dichiarato

The Fund invests primarily (at least 70% of its Net Asset Value) in a diversified portfolio of large and mid-capitalisation equity securities or equity-related securities of companies whose activities predominantly take place in Emerging Markets and are listed, traded or dealt in on Regulated Markets worldwide.

### Rendimenti



### Misure di Rischio

3Y Alpha	-3,66	3Y Sharpe Ratio	0,66
3Y Beta	0,88	3Y Std Dev	13,51
3Y R-Squared	83,14	3Y Risk	-Med
3Y Info Ratio	-0,88	5Y Risk	-Med
3Y Tracking Error	7,06	10Y Risk	-

Basati su Morningstar Emerging Markets Target Market Exposure NR USD (dove applicabile)

### Rend. Cumulati %

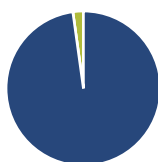
	Fondo	Bmk	Cat
3-Mesi	-0,41	6,38	6,62
6-Mesi	1,41	12,35	13,62
1-Anno	16,77	40,23	41,55
3-Anni Ann.ti	11,45	17,52	16,91
5-Anni Ann.ti	6,47	6,79	5,58
10-Anni Ann.ti	-	-	-

Rendimenti aggiornati al 30/04/2026

### Rendimenti

	Q1	Q2	Q3	Q4
Trimestrali %				
2026	-6,46	-	-	-
2025	-1,38	3,86	7,13	-0,13
2024	4,92	5,12	4,83	1,09
2023	1,97	-1,33	0,25	0,87
2022	-1,27	-2,74	-1,04	1,47

### Portafoglio 31/03/2026



#### Asset Allocation %

- Azioni
- Obbligazioni
- Liquidità
- Altro

#### Netta

Azioni	97,81
Obbligazioni	0,00
Liquidità	2,19
Altro	0,00

#### Style Box Azionaria

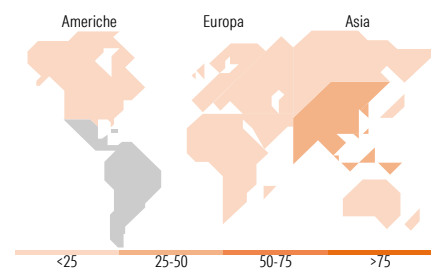


#### Mkt Cap %

	Fondo
Giant	70,63
Large	11,88
Medium	17,49
Small	0,00
Micro	0,00

#### Capitalizzazione media di mercato

	Fondo
Ave Mkt Cap USD	63.528,36



### Titoli principali

Nome	Settore	%
Taiwan Semiconductor...	📄	9,43
Tencent Holdings Ltd	📄	7,10
SK Hynix Inc	📄	5,71
Prosus NV Ordinary Shares - ...	📄	4,77
MercadoLibre Inc	📄	4,46
MediaTek Inc	📄	4,31
Credicorp Ltd	📄	4,22
Totvs SA	📄	3,98
Samsung Electronics Co Ltd	📄	3,89
Nu Holdings Ltd Ordinary...	📄	3,74
% Primi 10 Titoli sul Patrimonio		51,62
Numero Complessivo di Titoli Azionari		37
Numero Complessivo di Titoli Obbligazionari		0

### Distribuzione Settoriale %

	Fondo
<b>Ciclico</b>	<b>49,75</b>
Materie Prime	-
Beni di Consumo Ciclici	24,19
Finanza	23,37
Immobiliare	2,19
<b>Sensibile</b>	<b>43,31</b>
Telecomunicazioni	9,10
Energia	-
Beni Industriali	-
Tecnologia	34,20
<b>Difensivo</b>	<b>6,94</b>
Beni Difensivi	4,63
Salute	2,31
Servizi di Pubblica Utilità	-

### Ripartizione Geografica %

	Fondo
<b>America</b>	<b>24,14</b>
Stati Uniti	0,00
Canada	0,00
America Latina e Centrale	24,14
<b>Europa</b>	<b>9,15</b>
Regno Unito	0,00
Europa Occidentale - Euro	4,88
Europa Occidentale - Non Euro	0,00
Europa dell'Est	1,92
Africa	2,35
Medio Oriente	0,00
<b>Asia</b>	<b>66,71</b>
Giappone	0,00
Australasia	0,00
Asia - Paesi Sviluppati	28,11
Asia - Emergente	38,60

### Anagrafica

Società di Gestione	First Sentier Investors (Ireland) Limited	Patrimonio Classe (Mln)	1,20 EUR	Investimento Min. Ingresso	1.000 EUR
Telefono	-	Domicilio	IRLANDA	Investimento Min. Successivo	-
Web	-	Valuta del Fondo	EUR	T.E.R.	-
Data di Partenza	04/09/2019	UCITS	Si	Spese correnti	0,80%
Nome del Gestore	Rasmus Nemmo	Inc/Acc	Acc	Commissione di incentivo	-
Data Inizio Gestione	23/11/2018	ISIN	IE00BGV7N136		
NAV (30/04/2026)	EUR 15,22				

# FSSA Global Emerging Markets Focus Fund Class VI (Accumulation) EUR

Patrimonio Netto (Mln)

50,79 USD

(31/03/2026)