

# FSSA Global Emerging Markets Focus Fund Class I (Accumulation) SGD

## Categoria Morningstar™

Azionari Paesi Emergenti

## Benchmark Morningstar

Morningstar Emerging Markets Target

Market Exposure NR USD

Usato nel Report

## Benchmark Dichiarato

MSCI EM NR USD

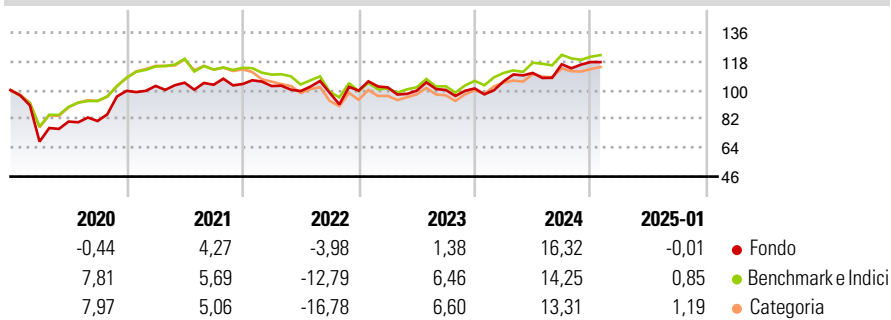
## Morningstar Rating™

★★★

### Obiettivo d'Investimento Dichiarato

The Fund invests primarily (at least 70% of its Net Asset Value) in a diversified portfolio of large and mid-capitalisation equity securities or equity-related securities of companies whose activities predominantly take place in Emerging Markets and are listed, traded or dealt in on Regulated Markets worldwide.

### Rendimenti



### Misure di Rischio

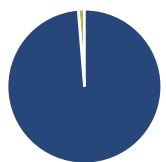
3Y Alpha	1,12	3Y Sharpe Ratio	0,14
3Y Beta	0,98	3Y Std Dev	13,97
3Y R-Squared	86,67	3Y Risk	Med
3Y Info Ratio	0,17	5Y Risk	Alto
3Y Tracking Error	6,45	10Y Risk	-

Basati su Morningstar Emerging Markets Target Market Exposure NR USD (dove applicabile)

Rend. Cumulati %	Fondo	Bmk	Cat	Rendimenti Trimestrali %	Q1	Q2	Q3	Q4
3-Mesi	0,79	1,27	1,48	2025	-	-	-	-
6-Mesi	15,08	10,92	11,95	2024	4,47	4,90	4,89	1,19
1-Anno	19,36	16,17	15,16	2023	2,07	-2,04	0,47	0,92
3-Anni Ann.ti	4,31	3,27	1,91	2022	-1,20	-3,08	-1,05	1,33
5-Anni Ann.ti	3,78	4,34	3,43	2021	3,09	1,96	-1,24	0,45
10-Anni Ann.ti	-	-	-					

Rendimenti aggiornati al 07/02/2025

### Portafoglio 31/12/2024



Asset Allocation %	Netta
Azioni	98,71
Obbligazioni	0,00
Liquidità	1,29
Altro	0,00

### Style Box

#### Azionaria



Value Blend Growth

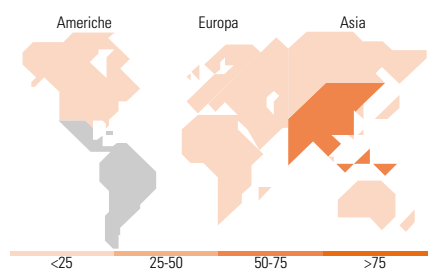
Style

### Mkt Cap %

Mkt Cap %	Fondo
Giant	47,94
Large	29,00
Medium	23,06
Small	0,00
Micro	0,00

### Capitalizzazione media di mercato

Capitalizzazione media di mercato	Fondo
Ave Mkt Cap USD	27.116,12



<25 25-50 50-75 >75

### Titoli principali

Nome	Settore	%
Taiwan Semiconductor...	🏭	8,74
HDFC Bank Ltd	🏦	6,69
Tencent Holdings Ltd	📱	5,62
Prosus NV Ordinary Shares -...	📱	4,80
Alsea SAB de CV	🏭	4,51
Tsingtao Brewery Co Ltd...	🏭	4,26
Despegar.com Corp	🏨	3,95
Credicorp Ltd	🏦	3,94
ICICI Bank Ltd	🏦	3,90
ANTA Sports Products Ltd	🏭	3,50
% Primi 10 Titoli sul Patrimonio		49,92
Numero Complessivo di Titoli Azionari		38
Numero Complessivo di Titoli Obbligazionari		0

### Distribuzione Settoriale %

Distribuzione Settoriale %	Fondo
<b>Ciclico</b>	<b>50,13</b>
Materie Prime	-
Beni di Consumo Ciclici	20,38
Finanza	29,75
Immobiliare	-
<b>Sensibile</b>	<b>29,97</b>
Telecomunicazioni	11,69
Energia	-
Beni Industriali	-
Tecnologia	18,28
<b>Difensivo</b>	<b>19,90</b>
Beni Difensivi	15,74
Salute	4,16
Servizi di Pubblica Utilità	-

### Ripartizione Geografica %

Ripartizione Geografica %	Fondo
<b>America</b>	<b>24,08</b>
Stati Uniti	0,00
Canada	0,00
America Latina e Centrale	24,08
<b>Europa</b>	<b>10,57</b>
Regno Unito	0,00
Europa Occidentale - Euro	4,86
Europa Occidentale - Non Euro	0,00
Europa dell'Est	2,39
Africa	3,32
Medio Oriente	0,00
<b>Asia</b>	<b>65,35</b>
Giappone	0,00
Australasia	0,00
Asia - Paesi Sviluppati	13,01
Asia - Emergente	52,34

### Anagrafica

Società di Gestione	First Sentier Investors (Ireland) Limited	Patrimonio Classe (Mln)	0,11 SGD	Investimento Min. Ingresso	1.000 SGD
Telefono	-	Domicilio	IRLANDA	Investimento Min. Successivo	100 SGD
Web	-	Valuta del Fondo	SGD	T.E.R.	-
Data di Partenza	23/11/2018	UCITS	Si	Spese correnti	1,45%
Nome del Gestore	Rasmus Nemmoe	Inc/Acc	Acc	Commissione di incentivo	-
Data Inizio Gestione	23/11/2018	ISIN	IE00BGV7N243		
NAV (07/02/2025)	SGD 12,89				
Patrimonio Netto (Mln)	16,13 USD				

(31/12/2024)