

# FSSA Global Emerging Markets Focus Fund Class VI (Accumulation) USD

## Categoria Morningstar™

Azionari Paesi Emergenti

## Benchmark Morningstar

Morningstar Emerging Markets Target

Market Exposure NR USD

Usato nel Report

## Benchmark Dichiarato

MSCI EM NR USD

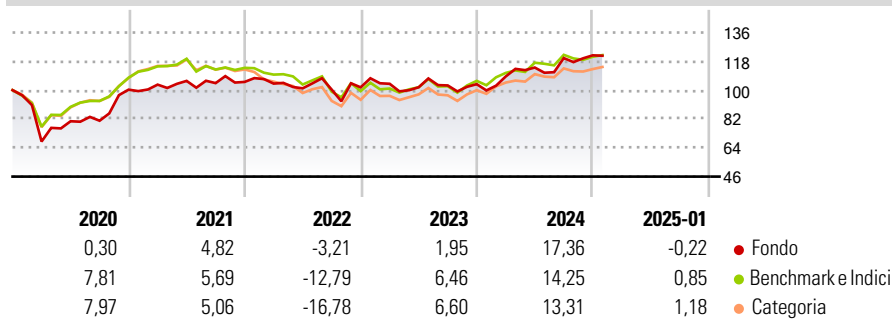
## Morningstar Rating™

★★★★

### Obiettivo d'Investimento Dichiarato

The Fund invests primarily (at least 70% of its Net Asset Value) in a diversified portfolio of large and mid-capitalisation equity securities or equity-related securities of companies whose activities predominantly take place in Emerging Markets and are listed, traded or dealt in on Regulated Markets worldwide.

### Rendimenti



### Misure di Rischio

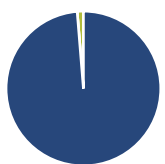
3Y Alpha	1,73	3Y Sharpe Ratio	0,19
3Y Beta	0,97	3Y Std Dev	13,90
3Y R-Squared	86,16	3Y Risk	Med
3Y Info Ratio	0,27	5Y Risk	Alto
3Y Tracking Error	6,52	10Y Risk	-

Basati su Morningstar Emerging Markets Target Market Exposure NR USD (dove applicabile)

Rend. Cumulati %	Fondo	Bmk	Cat	Rendimenti Trimestrali %	Q1	Q2	Q3	Q4
3-Mesi	2,98	1,34	2,26	2025	-	-	-	-
6-Mesi	13,05	7,87	9,03	2024	4,63	5,14	5,18	1,42
1-Anno	20,56	16,27	15,96	2023	2,18	-2,07	1,09	0,79
3-Anni Ann.ti	4,32	2,66	1,53	2022	-0,99	-2,84	-0,81	1,43
5-Anni Ann.ti	4,48	4,22	3,46	2021	3,13	2,27	-1,32	0,72
10-Anni Ann.ti	-	-	-					

Rendimenti aggiornati al 04/02/2025

### Portafoglio 31/12/2024



Asset Allocation %	Netta
Azioni	98,71
Obbligazioni	0,00
Liquidità	1,29
Altro	0,00

### Style Box

#### Azionaria

Capitalizza	Large	Mid	Small
Value			
Blend			
Growth			

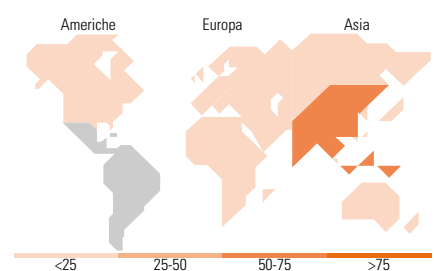
#### Stile

### Mkt Cap %

Fondo	Fondo
Giant	47,94
Large	29,00
Medium	23,06
Small	0,00
Micro	0,00

### Capitalizzazione media di mercato

Fondo	Fondo
Ave Mkt Cap USD	27.116,12



### Titoli principali

Nome	Settore	%
Taiwan Semiconductor...		8,74
HDFC Bank Ltd		6,69
Tencent Holdings Ltd		5,62
Prosus NV Ordinary Shares -...		4,80
Alsea SAB de CV		4,51
Tsingtao Brewery Co Ltd...		4,26
Despegar.com Corp		3,95
Credicorp Ltd		3,94
ICICI Bank Ltd		3,90
ANTA Sports Products Ltd		3,50
% Primi 10 Titoli sul Patrimonio		49,92
Numero Complessivo di Titoli Azionari		38
Numero Complessivo di Titoli Obbligazionari		0

### Distribuzione Settoriale %

Fondo	Fondo
<b>Ciclico</b>	<b>50,13</b>
Materie Prime	-
Beni di Consumo Ciclici	20,38
Finanza	29,75
Immobiliare	-
<b>Sensibile</b>	<b>29,97</b>
Telecomunicazioni	11,69
Energia	-
Beni Industriali	-
Tecnologia	18,28
<b>Difensivo</b>	<b>19,90</b>
Beni Difensivi	15,74
Salute	4,16
Servizi di Pubblica Utilità	-

### Ripartizione Geografica %

Fondo	Fondo
<b>America</b>	<b>24,08</b>
Stati Uniti	0,00
Canada	0,00
America Latina e Centrale	24,08
<b>Europa</b>	<b>10,57</b>
Regno Unito	0,00
Europa Occidentale - Euro	4,86
Europa Occidentale - Non Euro	0,00
Europa dell'Est	2,39
Africa	3,32
Medio Oriente	0,00
<b>Asia</b>	<b>65,35</b>
Giappone	0,00
Australasia	0,00
Asia - Paesi Sviluppati	13,01
Asia - Emergente	52,34

### Anagrafica

Società di Gestione	First Sentier Investors (Ireland) Limited	Patrimonio Classe (Mln)	7,70 USD	Investimento Min. Ingresso	1.000 USD
Telefono	-	Domicilio	IRLANDA	Investimento Min. Successivo	-
Web	-	Valuta del Fondo	USD	T.E.R.	-
Data di Partenza	04/09/2019	UCITS	Si	Spese correnti	0,80%
Nome del Gestore	Rasmus Nemmoe	Inc/Acc	Acc	Commissione di incentivo	-
Data Inizio Gestione	23/11/2018	ISIN	IE00BZ1NMJ50		
NAV (04/02/2025)	USD 12,68				
Patrimonio Netto (Mln)	16,13 USD				

(31/12/2024)