

# JPMorgan Liquidity Funds - GBP Liquidity LVNAV Fund B (acc.)

## Categoria Morningstar™

Monetari GBP - Breve T.

## Benchmark Morningstar

Morningstar Pound Sterling 1-Month Cash

GR GBP

Usato nel Report

## Benchmark Dichiarato

Not Benchmarked

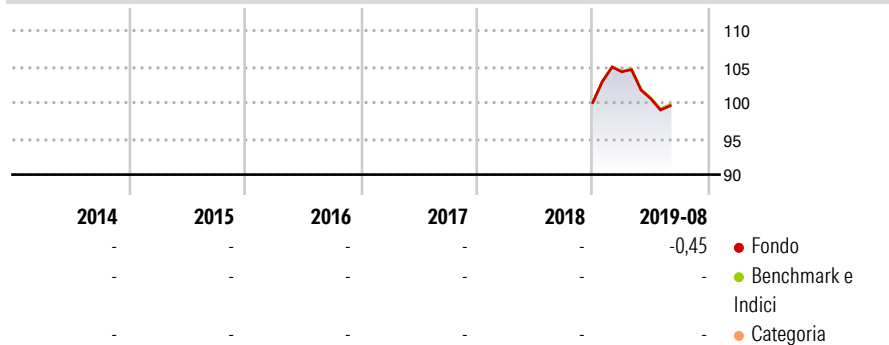
## Morningstar Rating™

Senza rating

### Obiettivo d'Investimento Dichiarato

Il Comparto mira a conseguire un rendimento nella Valuta di Riferimento in linea con i tassi prevalenti nel mercato monetario, nonché a offrire una protezione del capitale compatibilmente con tali tassi e a mantenere un elevato livello di liquidità.

### Rendimenti



### Misure di Rischio

3Y Alpha	-	3Y Sharpe Ratio	-
3Y Beta	-	3Y Std Dev	-
3Y R-Squared	-	3Y Risk	-
3Y Info Ratio	-	5Y Risk	-
3Y Tracking Error	-	10Y Risk	-

Basati su Morningstar Pound Sterling 1-Month Cash GR GBP (dove applicabile)

### Rend. Cumulati %

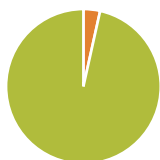
	Fondo	Bmk	Cat
3-Mesi	1,65	0,59	0,52
6-Mesi	-2,96	1,92	1,83
1-Anno	-	2,29	2,13
3-Anni Ann.ti	-	5,27	5,04
5-Anni Ann.ti	-	3,24	3,04
10-Anni Ann.ti	-	-	-

Rendimenti aggiornati al 24/09/2019

### Rendimenti

	Q1	Q2	Q3	Q4
Trimestrali %				
2026	-	-	-	-
2025	-	-	-	-
2024	-	-	-	-
2023	-	-	-	-
2022	-	-	-	-

### Portafoglio 28/02/2026



#### Asset Allocation %

Azioni	0,00
Obbligazioni	3,48
Liquidità	96,52
Altro	0,00

#### Fixed Income Style

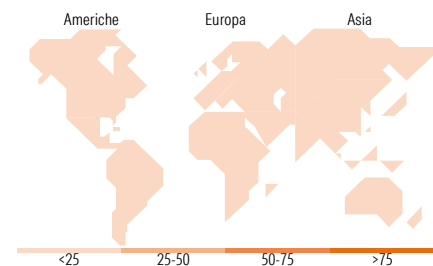
##### Box™

Qualità Credito	Alto	Med	Basso
Alto			
Med			
Basso			

Sensibilità ai Tassi

Duration Effettiva	-
Maturità effettiva	-
Qualità Credito Media	-

#### Fondo



### Titoli principali

Nome	Settore	%
Natixis Corporate &...	-	0,96
Australia & New Zealand...	-	0,53
National Australia Bank Ltd...	-	0,52
Royal Bank of Canada, London...	-	0,39
Bank of Montreal 4.1058%	-	0,32
Australia & New Zealand...	-	0,26
Westpac Banking Corp. 4.1046%	-	0,26
Westpac Banking Corp. 4.0809%	-	0,26
Royal Bank of Canada, London...	-	0,20
Royal Bank of Canada, London...	-	0,18
% Primi 10 Titoli sul Patrimonio		3,87
Numero Complessivo di Titoli Azionari		0
Numero Complessivo di Titoli Obbligazionari		9

### Fixed Income Sector Weightings %

	Fondo
Governativo	0,00
Societario	3,48
Cartolarizzazioni	0,00
Enti Locali	0,00
Liquidità ed equivalenti	96,52
Derivati	0,00

### Coupon Range %

	Fondo
0 coupon	0,00
Da 0 a 4 cedole	27,73
Da 4 a 6 cedole	72,27
Da 6 a 8 cedole	0,00
Da 8 a 10 cedole	0,00
Da 10 a 12 cedole	0,00
Oltre 12 cedole	0,00

### Ripartizione Geografica %

	Fondo
<b>America</b>	<b>0,00</b>
Stati Uniti	-
Canada	-
America Latina e Centrale	-
<b>Europa</b>	<b>0,00</b>
Regno Unito	-
Europa Occidentale - Euro	-
Europa Occidentale - Non Euro	-
Europa dell'Est	-
Africa	-
Medio Oriente	-
<b>Asia</b>	<b>0,00</b>
Giappone	-
Australasia	-
Asia - Paesi Sviluppati	-
Asia - Emergente	-

### Anagrafica

Società di Gestione	JPMorgan Asset Management (Europe) S.à r.l.	Patrimonio Classe (Mln)	0,05 GBP	Investimento Min. Ingresso	3.000.000 GBP
		(24/09/2019)		Investimento Min. Successivo	60.000 GBP
		Domicilio	LUSSEMBURGO	T.E.R.	-
Telefono	+352 34 101	Valuta del Fondo	GBP	Spese correnti	0,45%
Web	http://www.jpmorganassetmanagement.com	UCITS	Si	Commissione di incentivo	-
		Inc/Acc	Acc		
		ISIN	LU1873128844		
Data di Partenza	03/12/2018				
Nome del Gestore	-				
Data Inizio Gestione	01/05/2024				

# JPMorgan Liquidity Funds - GBP Liquidity LVNAV Fund B (acc.)

---

NAV <sup>(24/09/2019)</sup>	GBP 10.033,71
Patrimonio Netto (Mln) <sup>(28/02/2026)</sup>	19.434,28 GBP