

# BNY Mellon Global Equity Income Fund EUR G Acc

**Categoria Morningstar™**

Azionari Globali - Reddito

**Benchmark Morningstar**

Morningstar Global Markets High Dividend

Yield NR USD

Usato nel Report

**Benchmark Dichiarato**

FTSE World TR USD

**Morningstar Rating™**

★★★★

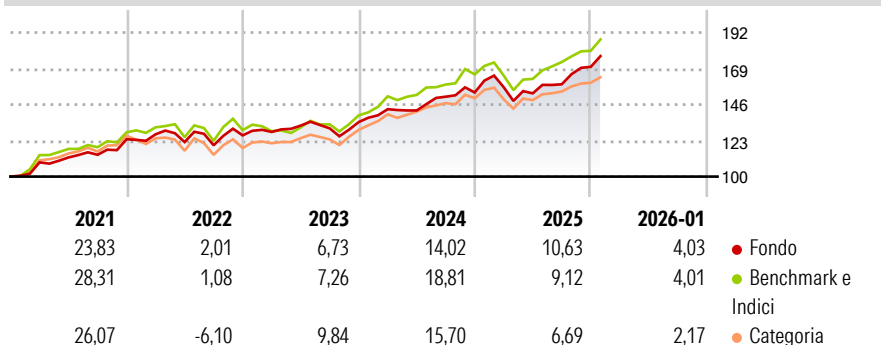
**Obiettivo d'Investimento Dichiarato**

Il fondo mira a generare rendimenti costanti uniti a una crescita del capitale nel lungo periodo, attraverso un portafoglio diversificato di azioni globali ad alto dividendo. Il team di gestione adotta un approccio azionario globale flessibile e seleziona i titoli spaziando su tutti i settori, i mercati e le industrie. I parametri di selezione sono estremamente rigorosi e si basano sulla ricerca di società che generano flussi di rendimenti costanti grazie alla distribuzione di dividendi elevati e sostenibili: tutti i titoli che entrano a far parte del portafoglio del fondo devono avere un rendimento prospettico superiore del 25% alla media di quello offerto dal FTSE World Index; inoltre, tutte le posizioni già detenute che scendano al di...

**Misure di Rischio**

3Y Alpha	0,25	3Y Sharpe Ratio	0,91
3Y Beta	0,88	3Y Std Dev	8,68
3Y R-Squared	85,33	3Y Risk	Med
3Y Info Ratio	-0,27	5Y Risk	-Med
3Y Tracking Error	4,08	10Y Risk	-


Basati su Morningstar Global Markets High Dividend Yield NR USD (dove applicabile)

**Rendimenti**


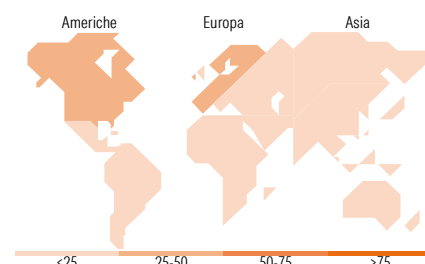
Rend. Cumulati %	Fondo	Bmk	Cat
3-Mesi	10,66	9,44	6,18
6-Mesi	16,95	16,14	10,32
1-Anno	13,55	12,65	7,44
3-Anni Ann.ti	12,18	13,23	11,21
5-Anni Ann.ti	12,41	13,16	10,48
10-Anni Ann.ti	-	-	-

Rendimenti aggiornati al 11/02/2026

Rendimenti	Q1	Q2	Q3	Q4
Trimestrali %				
2026	-	-	-	-
2025	2,17	-2,50	3,80	6,98
2024	6,10	-0,57	6,18	1,79
2023	1,74	3,14	-1,30	3,05
2022	2,59	-3,91	-1,70	5,28

**Portafoglio 31/12/2025**


Mkt Cap %	Fondo
Giant	28,46
Large	40,88
Medium	25,98
Small	4,68
Micro	0,00
Capitalizzazione media di mercato	
Ave Mkt Cap GBP	46.467,56


**Titoli principali**

Nome	Settore	%
BNY Mellon US Dollar...	—	3,64
CME Group Inc Class A	🏠	3,23
Cisco Systems Inc	💻	2,80
AIA Group Ltd	🏠	2,58
Johnson & Johnson	🏠	2,55
AstraZeneca PLC	🏠	2,42
Industria De Diseno Textil...	🏠	2,33
Gilead Sciences Inc	🏠	2,28
Samsung Electronics Co Ltd...	💻	2,18
Dominion Energy Inc	🏠	2,07
% Primi 10 Titoli sul Patrimonio		26,09
Numero Complessivo di Titoli Azionari		59
Numero Complessivo di Titoli Obbligazionari		0

**Distribuzione Settoriale %**

	Fondo
<b>Ciclico</b>	<b>31,39</b>
Materie Prime	-
Beni di Consumo Ciclici	13,73
Finanza	17,67
Immobiliare	-
<b>Sensibile</b>	<b>34,75</b>
Telecomunicazioni	5,48
Energia	5,10
Beni Industriali	13,76
Tecnologia	10,42
<b>Difensivo</b>	<b>33,86</b>
Beni Difensivi	7,34
Salute	20,71
Servizi di Pubblica Utilità	5,81

**Ripartizione Geografica %**

	Fondo
<b>America</b>	<b>47,69</b>
Stati Uniti	46,32
Canada	0,00
America Latina e Centrale	1,38
<b>Europa</b>	<b>37,64</b>
Regno Unito	9,24
Europa Occidentale - Euro	26,02
Europa Occidentale - Non Euro	2,38
Europa dell'Est	0,00
Africa	0,00
Medio Oriente	0,00
<b>Asia</b>	<b>14,67</b>
Giappone	1,74
Australasia	0,00
Asia - Paesi Sviluppati	9,69
Asia - Emergente	3,24

**Anagrafica**

Società di Gestione	BNY Mellon Fund Management (Lux) S.A.	Patrimonio Classe (Mln)	2,21 EUR	Investimento Min. Ingresso	5.000 EUR
Telefono	-	(11/02/2026)		Investimento Min. Successivo	-
Web	http://www.bnymellonam.com	Domicilio	IRLANDA	T.E.R.	-
Data di Partenza	30/11/2018	Valuta del Fondo	EUR	Spese correnti	1,12%
		UCITS	Si	Commissione di incentivo	-
		Inc/Acc	Acc		

# BNY Mellon Global Equity Income Fund EUR G Acc

Nome del Gestore	Jonathan Bell Robert Hay	ISIN	IE00BF13WR34
Data Inizio Gestione	01/04/2020		
NAV <sup>(11/02/2026)</sup>	EUR 2,09		
Patrimonio Netto (Mln) <sup>(31/12/2025)</sup>	621,50 GBP		