

# Janus Henderson Global Select Fund I2 HEUR

## Categoria Morningstar™

Azionari Altri Settori

## Benchmark Morningstar

Not Categorized  
Usato nel Report

## Benchmark Dichiarato

MSCI ACWI NR USD

## Morningstar Rating™

Senza rating

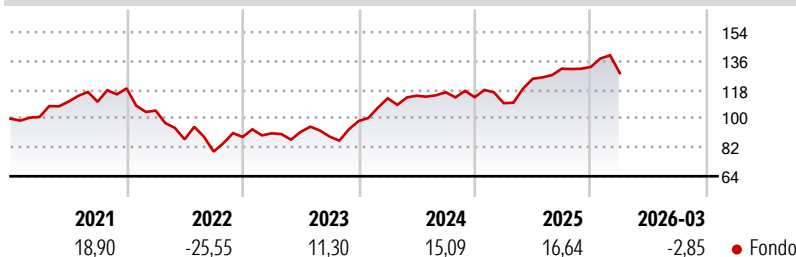
### Obiettivo d'Investimento Dichiarato

Il Comparto punta a conseguire rendimenti di lungo termine superiori a quelli normalmente raggiunti dai mercati azionari globali, investendo in un portafoglio concentrato di società operanti a livello internazionale. Il rendimento complessivo risulterà da una combinazione di rendimenti da capitale e reddituali. Il Comparto investirà in società con qualsiasi capitalizzazione di mercato. Il portafoglio del Comparto sarà costituito in genere da 30-40 partecipazioni. Il Comparto è denominato in dollari USA e il Momento di Valutazione è fissato alle ore 15:00 CET.

### Misure di Rischio

3Y Alpha	-	3Y Sharpe Ratio	0,71
3Y Beta	-	3Y Std Dev	13,45
3Y R-Squared	-	3Y Risk	-
3Y Info Ratio	-	5Y Risk	-
3Y Tracking Error	-	10Y Risk	-

### Rendimenti



### Rend. Cumulati %

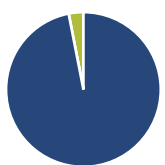
Periodo	Fondo
3-Mesi	-0,23
6-Mesi	4,22
1-Anno	26,73
3-Anni Ann.ti	15,25
5-Anni Ann.ti	5,00
10-Anni Ann.ti	-

Rendimenti aggiornati al 28/04/2026

### Rendimenti Trimestrali %

Periodo	Q1	Q2	Q3	Q4
2026	-2,85	-	-	-
2025	-3,30	13,91	5,03	0,81
2024	14,38	1,44	1,89	-2,65
2023	2,59	0,95	-3,17	10,99
2022	-11,69	-17,10	-8,79	11,49

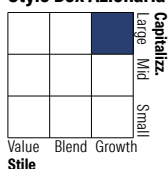
### Portafoglio 31/03/2026



#### Asset Allocation %

Azioni	96,93
Obbligazioni	0,00
Liquidità	3,07
Altro	0,00

#### Style Box Azionaria

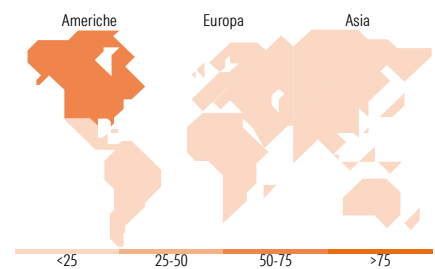


#### Mkt Cap %

Capitalizzazione	Fondo
Giant	50,00
Large	29,47
Medium	17,44
Small	1,98
Micro	1,12

#### Capitalizzazione media di mercato

Ave Mkt Cap USD	220.542,69
-----------------	------------



### Titoli principali

Nome	Settore	%
NVIDIA Corp	📠	6,44
Taiwan Semiconductor...	📠	6,33
Alphabet Inc Class A	📠	4,62
Amazon.com Inc	📠	4,42
BAE Systems PLC	⚙️	4,15
Chevron Corp	🛢️	3,69
Microsoft Corp	📠	3,50
Ferguson Enterprises Inc	⚙️	3,21
ASML Holding NV	📠	3,08
Erste Group Bank AG.	🏦	2,78
% Primi 10 Titoli sul Patrimonio		42,21
Numero Complessivo di Titoli Azionari		46
Numero Complessivo di Titoli Obbligazionari		0

### Distribuzione Settoriale %

Settore	Fondo
<b>Ciclico</b>	<b>31,93</b>
Materie Prime	2,88
Beni di Consumo Ciclici	11,39
Finanza	17,66
Immobiliare	-
<b>Sensibile</b>	<b>54,73</b>
Telecomunicazioni	12,78
Energia	3,80
Beni Industriali	18,19
Tecnologia	19,97
<b>Difensivo</b>	<b>13,34</b>
Beni Difensivi	3,02
Salute	8,91
Servizi di Pubblica Utilità	1,40

### Ripartizione Geografica %

Regione	Fondo
<b>America</b>	<b>61,55</b>
Stati Uniti	60,14
Canada	1,40
America Latina e Centrale	0,00
<b>Europa</b>	<b>23,56</b>
Regno Unito	11,79
Europa Occidentale - Euro	10,77
Europa Occidentale - Non Euro	1,00
Europa dell'Est	0,00
Africa	0,00
Medio Oriente	0,00
<b>Asia</b>	<b>14,90</b>
Giappone	3,75
Australasia	0,00
Asia - Paesi Sviluppati	7,87
Asia - Emergente	3,28

### Anagrafica

Società di Gestione	Janus Henderson Investors	Patrimonio Classe (Mln)	0,32 EUR	Investimento Min. Ingresso	1.000.000 EUR
Telefono	8002270486	(28/04/2026)		Investimento Min. Successivo	50.000 EUR
Web	www.janushenderson.com	Domicilio	LUSSEMBURGO	T.E.R.	1,10%
Data di Partenza	08/03/2019	Valuta del Fondo	EUR	Spese correnti	1,08%
Nome del Gestore	-	UCITS	Si	Commissione di incentivo	-
Data Inizio Gestione	01/02/2023	Inc/Acc	Acc		
NAV (28/04/2026)	EUR 19,22	ISIN	LU1914905846		
Patrimonio Netto (Mln)	386,83 USD				

(31/03/2026)