

Janus Henderson Global Select Fund A2 HEUR

Categoria Morningstar™

Azionari Altri Settori

Benchmark Morningstar

Not Categorized

Usato nel Report

Benchmark Dichiarato

MSCI ACWI NR USD

Morningstar Rating™

Senza rating

Obiettivo d'Investimento Dichiarato

Il Comparto punta a conseguire rendimenti di lungo termine superiori a quelli normalmente raggiunti dai mercati azionari globali, investendo in un portafoglio concentrato di società operanti a livello internazionale. Il rendimento complessivo risulterà da una combinazione di rendimenti da capitale e reddituali. Il Comparto investirà in società con qualsiasi capitalizzazione di mercato. Il portafoglio del Comparto sarà costituito in genere da 30-40 partecipazioni. Il Comparto è denominato in dollari USA e il Momento di Valutazione è fissato alle ore 15:00 CET.

Misure di Rischio

3Y Alpha	-	3Y Sharpe Ratio	0,81
3Y Beta	-	3Y Std Dev	12,73
3Y R-Squared	-	3Y Risk	-
3Y Info Ratio	-	5Y Risk	-
3Y Tracking Error	-	10Y Risk	-

Rendimenti



Rend. Cumulati %


	Fondo
3-Mesi	4,19
6-Mesi	10,10
1-Anno	16,82
3-Anni Ann.ti	13,23
5-Anni Ann.ti	5,28
10-Anni Ann.ti	-

Rendimenti aggiornati al 03/02/2026

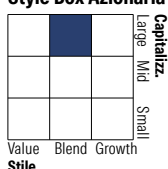
Rendimenti

	Q1	Q2	Q3	Q4
Trimestrali %				
2026	-	-	-	-
2025	-3,43	13,72	4,89	0,67
2024	14,23	1,33	1,74	-2,78
2023	2,48	0,81	-3,31	10,84
2022	-11,81	-17,22	-8,92	11,34

Portafoglio 31/12/2025



Style Box Azionaria

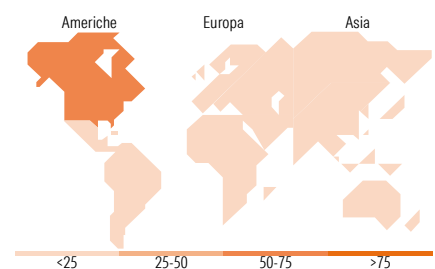


Mkt Cap %

	Fondo
Giant	49,03
Large	31,55
Medium	16,86
Small	2,55
Micro	0,00

Capitalizzazione media di mercato

	Fondo
Ave Mkt Cap USD	206.957,35



Titoli principali

Nome	Settore	%
Taiwan Semiconductor...		5,49
Microsoft Corp		5,29
NVIDIA Corp		4,88
Amazon.com Inc		4,75
BAE Systems PLC		3,23
Ferguson Enterprises Inc		3,17
Eli Lilly and Co		2,81
Erste Group Bank AG.		2,81
ASML Holding NV		2,71
Progressive Corp		2,68
% Primi 10 Titoli sul Patrimonio		37,84
Numero Complessivo di Titoli Azionari		53
Numero Complessivo di Titoli Obbligazionari		0

Distribuzione Settoriale %

	Fondo
Ciclico	35,39
Materie Prime	4,29
Beni di Consumo Ciclici	12,22
Finanza	18,87
Immobiliare	-
Sensibile	51,87
Telecomunicazioni	9,51
Energia	3,58
Beni Industriali	15,98
Tecnologia	22,80
Difensivo	12,75
Beni Difensivi	3,96
Salute	7,89
Servizi di Pubblica Utilità	0,90

Ripartizione Geografica %

	Fondo
America	60,67
Stati Uniti	57,28
Canada	3,38
America Latina e Centrale	0,00
Europa	24,48
Regno Unito	9,83
Europa Occidentale - Euro	11,74
Europa Occidentale - Non Euro	2,91
Europa dell'Est	0,00
Africa	0,00
Medio Oriente	0,00
Asia	14,85
Giappone	2,94
Australasia	0,00
Asia - Paesi Sviluppati	7,66
Asia - Emergente	4,25

Anagrafica

Società di Gestione	Janus Henderson Investors	Patrimonio Classe (Mln)	0,49 EUR	Investimento Min. Ingresso	2.500 EUR
Telefono	8002270486	(02/02/2026)		Investimento Min. Successivo	500 EUR
Web	www.janushenderson.com	Domicilio	LUSSEMBURGO	T.E.R.	1,66%
Data di Partenza	08/03/2019	Valuta del Fondo	EUR	Spese correnti	1,64%
Nome del Gestore	-	UCITS	Si	Commissione di incentivo	-
Data Inizio Gestione	01/02/2023	Inc/Acc	Acc		
NAV (03/02/2026)	EUR 18,33	ISIN	LU1914905929		
Patrimonio Netto (Mln)	389,42 USD				

(31/12/2025)