

Baillie Gifford Worldwide Long Term Global Growth Fund Class C JPY Acc

Categoria Morningstar™

Azionari Internazionali Large Cap Growth

Benchmark Morningstar

Morningstar Global Growth Target Market

Exposure NR USD

Usato nel Report

Benchmark Dichiarato

MSCI ACWI NR USD

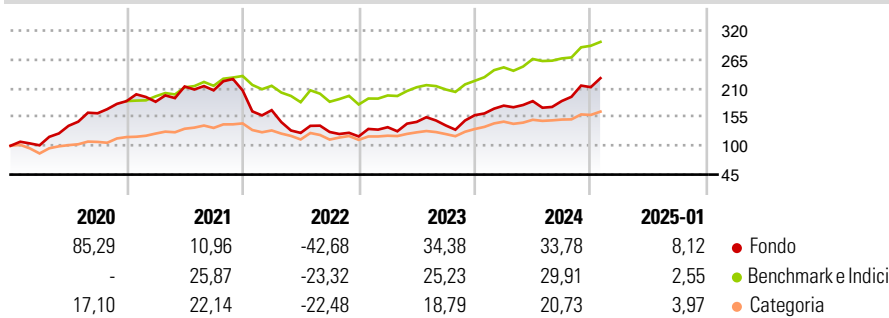
Morningstar Rating™

★★★

Obiettivo d'Investimento Dichiarato

The investment objective of the Fund is to provide strong returns over the long term by investing primarily in a concentrated, unconstrained global equity portfolio. The Fund may also invest in other transferable securities, money market instruments, cash and cash equivalents.

Rendimenti



Misure di Rischio

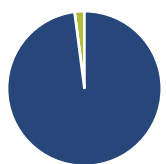
3Y Alpha	0,41	3Y Sharpe Ratio	0,48
3Y Beta	1,23	3Y Std Dev	23,62
3Y R-Squared	74,83	3Y Risk	Alto
3Y Info Ratio	0,00	5Y Risk	Alto
3Y Tracking Error	13,43	10Y Risk	-

Basati su Morningstar Global Growth Target Market Exposure NR USD (dove applicabile)

Rend. Cumulati %	Fondo	Bmk	Cat	Rendimenti Trimestrali %	Q1	Q2	Q3	Q4
3-Mesi	18,58	10,82	8,72	2025	-	-	-	-
6-Mesi	34,02	19,52	14,52	2024	11,53	4,85	0,11	14,27
1-Anno	42,98	25,84	19,70	2023	14,93	7,50	-4,65	14,07
3-Anni Ann.ti	11,27	12,23	8,38	2022	-18,32	-25,81	1,38	-6,70
5-Anni Ann.ti	15,31	12,59	9,84	2021	-0,69	15,82	-3,42	-0,12
10-Anni Ann.ti	-	-	-					

Rendimenti aggiornati al 04/02/2025

Portafoglio 31/12/2024



Asset Allocation %	Netta
Azioni	97,95
Obbligazioni	0,00
Liquidità	2,05
Altro	0,00

Style Box

Azionaria

Capitalizz.	Value	Blend	Growth
Large			
Mid			
Small			

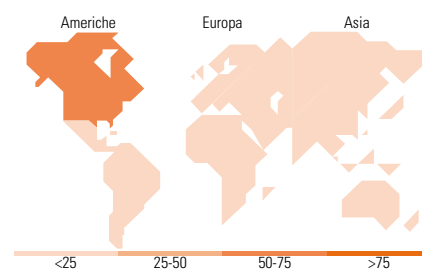
Style

Mkt Cap %

Fondo	Fondo
Giant	44,09
Large	26,74
Medium	24,52
Small	3,98
Micro	0,67

Capitalizzazione media di mercato

Fondo	Fondo
Ave Mkt Cap USD	125.244,50



Titoli principali

Nome	Settore	%
Amazon.com Inc	📦	7,06
NVIDIA Corp	💻	5,15
Netflix Inc	📺	4,05
The Trade Desk Inc Class A	💻	3,92
Intuitive Surgical Inc	🏥	3,89
Shopify Inc Registered Shs...	💻	3,76
Meituan Class B	🍽️	3,75
Cloudflare Inc	💻	3,66
Tesla Inc	🚗	3,31
ASML Holding NV	💻	3,25
% Primi 10 Titoli sul Patrimonio		41,80
Numero Complessivo di Titoli Azionari		40
Numero Complessivo di Titoli Obbligazionari		0

Distribuzione Settoriale %

Distribuzione Settoriale %	Fondo
Ciclico	33,47
Materie Prime	-
Beni di Consumo Ciclici	31,57
Finanza	1,89
Immobiliare	-
Sensibile	53,26
Telecomunicazioni	11,41
Energia	-
Beni Industriali	3,05
Tecnologia	38,80
Difensivo	13,27
Beni Difensivi	3,36
Salute	9,91
Servizi di Pubblica Utilità	-

Ripartizione Geografica %

Ripartizione Geografica %	Fondo
America	70,34
Stati Uniti	62,00
Canada	3,84
America Latina e Centrale	4,51
Europa	11,49
Regno Unito	0,00
Europa Occidentale - Euro	11,49
Europa Occidentale - Non Euro	0,00
Europa dell'Est	0,00
Africa	0,00
Medio Oriente	0,00
Asia	18,17
Giappone	0,00
Australasia	0,00
Asia - Paesi Sviluppati	3,03
Asia - Emergente	15,14

Anagrafica

Società di Gestione	Baillie Gifford Investment Management (Europe) Limited	Patrimonio Classe (Mln)	140.669,78 JPY	Investimento Min. Ingresso	-
		(04/02/2025)		Investimento Min. Successivo	-
		Domicilio	IRLANDA	T.E.R.	-
Telefono	-	Valuta del Fondo	JPY	Spese correnti	0,06%
Web	-	UCITS	Si	Commissione di incentivo	-
Data di Partenza	01/02/2019	Inc/Acc	Acc		
Nome del Gestore	-	ISIN	IE00BD5GZ312		
Data Inizio Gestione	20/01/2022				
NAV (04/02/2025)	JPY 3.648,03				

Baillie Gifford Worldwide Long Term Global Growth Fund Class C JPY Acc

Patrimonio Netto (Mln) 4.513,12 USD

(31/12/2024)