

Baillie Gifford Worldwide Long Term Global Growth Fund Class A USD Acc

Categoria Morningstar™

Azionari Internazionali Large Cap Growth

Benchmark Morningstar

Morningstar Global Growth Target Market

Exposure NR USD

Usato nel Report

Benchmark Dichiarato

MSCI ACWI NR USD

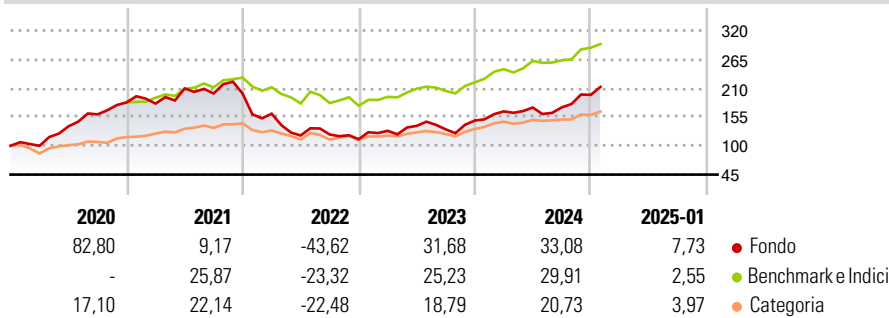
Morningstar Rating™

★★

Obiettivo d'Investimento Dichiarato

The investment objective of the Fund is to provide strong returns over the long term by investing primarily in a concentrated, unconstrained global equity portfolio. The Fund may also invest in other transferable securities, money market instruments, cash and cash equivalents.

Rendimenti



Misure di Rischio

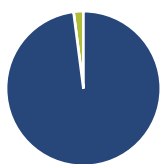
3Y Alpha	-1,14	3Y Sharpe Ratio	0,42
3Y Beta	1,23	3Y Std Dev	23,10
3Y R-Squared	77,96	3Y Risk	Alto
3Y Info Ratio	-0,12	5Y Risk	Alto
3Y Tracking Error	12,44	10Y Risk	-

Basati su Morningstar Global Growth Target Market Exposure NR USD (dove applicabile)

Rend. Cumulati %	Fondo	Bmk	Cat	Rendimenti Trimestrali %	Q1	Q2	Q3	Q4
3-Mesi	17,53	10,82	8,72	2025	-	-	-	-
6-Mesi	34,58	19,52	14,52	2024	11,77	4,50	0,11	13,82
1-Anno	38,72	25,84	19,70	2023	14,32	7,32	-4,84	12,80
3-Anni Ann.ti	9,34	12,23	8,38	2022	-19,19	-25,80	1,63	-7,47
5-Anni Ann.ti	13,45	12,59	9,84	2021	-1,24	15,97	-4,56	-0,13
10-Anni Ann.ti	-	-	-					

Rendimenti aggiornati al 04/02/2025

Portafoglio 31/12/2024



Asset Allocation %	Netta
Azioni	97,95
Obbligazioni	0,00
Liquidità	2,05
Altro	0,00

Style Box

Azionaria

Capitalizza	Value	Blend	Growth
Large			
Mid			
Small			

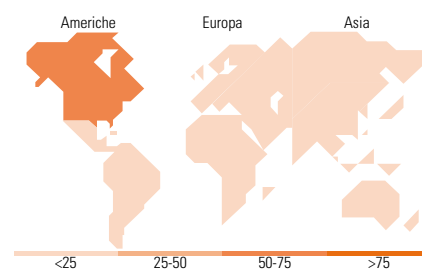
Style

Mkt Cap %

Fondo	Fondo
Giant	44,09
Large	26,74
Medium	24,52
Small	3,98
Micro	0,67

Capitalizzazione media di mercato

Fondo	Fondo
Ave Mkt Cap USD	125.244,50



Titoli principali

Nome	Settore	%
Amazon.com Inc		7,06
NVIDIA Corp		5,15
Netflix Inc		4,05
The Trade Desk Inc Class A		3,92
Intuitive Surgical Inc		3,89
Shopify Inc Registered Shs...		3,76
Meituan Class B		3,75
Cloudflare Inc		3,66
Tesla Inc		3,31
ASML Holding NV		3,25
% Primi 10 Titoli sul Patrimonio		41,80
Numero Complessivo di Titoli Azionari		40
Numero Complessivo di Titoli Obbligazionari		0

Distribuzione Settoriale %

Fondo	Fondo
Ciclico	33,47
Materie Prime	-
Beni di Consumo Ciclici	31,57
Finanza	1,89
Immobiliare	-
Sensibile	53,26
Telecomunicazioni	11,41
Energia	-
Beni Industriali	3,05
Tecnologia	38,80
Difensivo	13,27
Beni Difensivi	3,36
Salute	9,91
Servizi di Pubblica Utilità	-

Ripartizione Geografica %

Fondo	Fondo
America	70,34
Stati Uniti	62,00
Canada	3,84
America Latina e Centrale	4,51
Europa	11,49
Regno Unito	0,00
Europa Occidentale - Euro	11,49
Europa Occidentale - Non Euro	0,00
Europa dell'Est	0,00
Africa	0,00
Medio Oriente	0,00
Asia	18,17
Giappone	0,00
Australasia	0,00
Asia - Paesi Sviluppati	3,03
Asia - Emergente	15,14

Anagrafica

Società di Gestione	Baillie Gifford Investment Management (Europe) Limited	Patrimonio Classe (Mln)	129,29 USD	Investimento Min. Ingresso	1.000 USD
		(04/02/2025)		Investimento Min. Successivo	-
		Domicilio	IRLANDA	T.E.R.	-
Telefono	-	Valuta del Fondo	USD	Spese correnti	1,56%
Web	-	UCITS	Si	Commissione di incentivo	-
Data di Partenza	13/06/2019	Inc/Acc	Acc		
Nome del Gestore	-	ISIN	IE00BD1DSB51		
Data Inizio Gestione	20/01/2022				
NAV (04/02/2025)	USD 22,80				

Baillie Gifford Worldwide Long Term Global Growth Fund Class A USD Acc

Patrimonio Netto (Mln) 4.513,12 USD

(31/12/2024)