

# Baillie Gifford Worldwide Positive Change Fund Class C AUD Acc

## Categoria Morningstar™

Azionari Internazionali Large Cap Growth

## Benchmark Morningstar

Morningstar Global Growth Target Market

Exposure NR USD

Usato nel Report

## Benchmark Dichiarato

MSCI ACWI NR USD

## Morningstar Rating™

★★★

### Obiettivo d'Investimento Dichiarato

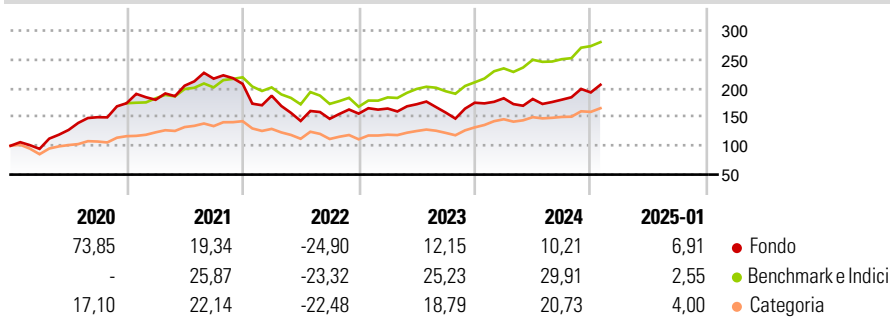
The investment objectives of the Fund are to produce capital growth over the long term and to contribute towards a more sustainable and inclusive world by investing primarily in the equities of companies whose products and/or services make a positive social and/or environmental impact. The Fund may also invest in other transferable securities, money market instruments, cash and cash equivalents.

### Misure di Rischio

3Y Alpha	-4,81	3Y Sharpe Ratio	0,27
3Y Beta	1,15	3Y Std Dev	20,38
3Y R-Squared	80,32	3Y Risk	Alto
3Y Info Ratio	-0,50	5Y Risk	Alto
3Y Tracking Error	10,61	10Y Risk	-

Basati su Morningstar Global Growth Target Market Exposure NR USD (dove applicabile)

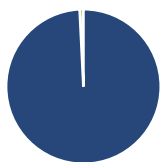
### Rendimenti



Rend. Cumulati %	Fondo	Bmk	Cat	Rendimenti Trimestrali %	Q1	Q2	Q3	Q4
3-Mesi	8,63	6,49	6,23	2025	-	-	-	-
6-Mesi	24,89	23,19	17,96	2024	4,45	-0,72	-0,67	7,00
1-Anno	17,13	24,91	19,29	2023	5,67	4,53	-8,39	10,83
3-Anni Ann.ti	5,95	12,67	8,61	2022	-9,92	-23,44	2,56	6,17
5-Anni Ann.ti	12,87	12,48	9,65	2021	3,41	13,62	5,99	-4,17
10-Anni Ann.ti	-	-	-					

Rendimenti aggiornati al 07/02/2025

### Portafoglio 31/12/2024



Asset Allocation %	Netta
● Azioni	99,22
● Obbligazioni	0,00
● Liquidità	0,78
● Altro	0,00

### Style Box

#### Azionaria

Capitalizz.	Value	Blend	Growth
Large			
Mid			
Small			

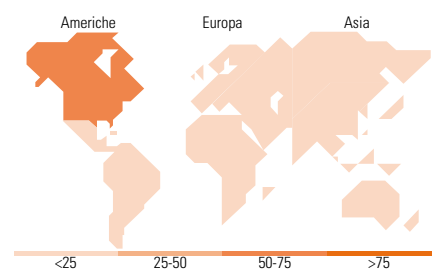
Style

### Mkt Cap %

Fondo	Fondo
Giant	44,24
Large	15,48
Medium	32,08
Small	6,42
Micro	1,78

### Capitalizzazione media di mercato

Ave Mkt Cap USD	Fondo
	63.092,4



### Titoli principali

Nome	Settore	%
Taiwan Semiconductor...	📱	7,85
Shopify Inc Registered Shs...	📱	6,18
MercadoLibre Inc	📱	6,13
ASML Holding NV	📱	5,01
Duolingo Inc	📱	4,66
Autodesk Inc	📱	4,51
HDFC Bank Ltd	🏦	4,30
PT Bank Rakyat Indonesia...	🏦	3,85
Alnylam Pharmaceuticals Inc	🏠	3,77
Ecolab Inc	🏠	3,71
% Primi 10 Titoli sul Patrimonio		49,97
Numero Complessivo di Titoli Azionari		35
Numero Complessivo di Titoli Obbligazionari		0

### Distribuzione Settoriale %

	Fondo
<b>Ciclico</b>	<b>28,36</b>
🏠 Materie Prime	6,69
🏠 Beni di Consumo Ciclici	11,19
🏠 Finanza	10,49
🏠 Immobiliare	-
<b>Sensibile</b>	<b>52,78</b>
📱 Telecomunicazioni	1,53
🏠 Energia	-
🏠 Beni Industriali	11,25
📱 Tecnologia	40,00
<b>Difensivo</b>	<b>18,86</b>
🏠 Beni Difensivi	1,24
🏠 Salute	17,63
💡 Servizi di Pubblica Utilità	-

### Ripartizione Geografica %

	Fondo
<b>America</b>	<b>64,27</b>
Stati Uniti	48,98
Canada	6,84
America Latina e Centrale	8,45
<b>Europa</b>	<b>14,95</b>
Regno Unito	0,97
Europa Occidentale - Euro	9,07
Europa Occidentale - Non Euro	4,91
Europa dell'Est	0,00
Africa	0,00
Medio Oriente	0,00
<b>Asia</b>	<b>20,78</b>
Giappone	0,00
Australasia	0,00
Asia - Paesi Sviluppati	12,56
Asia - Emergente	8,22

### Anagrafica

Società di Gestione	Baillie Gifford Investment Management (Europe) Limited	Patrimonio Classe (Mln)	23,53 AUD	Investimento Min. Ingresso	-
		(07/02/2025)		Investimento Min. Successivo	-
		Domicilio	IRLANDA	T.E.R.	0,08%
Telefono	-	Valuta del Fondo	AUD	Spese correnti	0,07%
Web	-	UCITS	Si	Commissione di incentivo	-
Data di Partenza	23/11/2018	Inc/Acc	Acc		
Nome del Gestore	-	ISIN	IE00BG47J676		
Data Inizio Gestione	08/05/2018				
NAV (07/02/2025)	AUD 27,70				

# Baillie Gifford Worldwide Positive Change Fund Class C AUD Acc

Patrimonio Netto (Mln) 1.274,95 USD

(31/12/2024)