

# Amundi Funds - Polen Capital Global Growth I2 USD (C)

## Categoria Morningstar™

Azionari Internazionali Large Cap Growth

## Benchmark Morningstar

Morningstar Global Growth Target Market

Exposure NR USD

Usato nel Report

## Benchmark Dichiarato

MSCI ACWI NR USD

## Morningstar Rating™

★★★

### Obiettivo d'Investimento Dichiarato

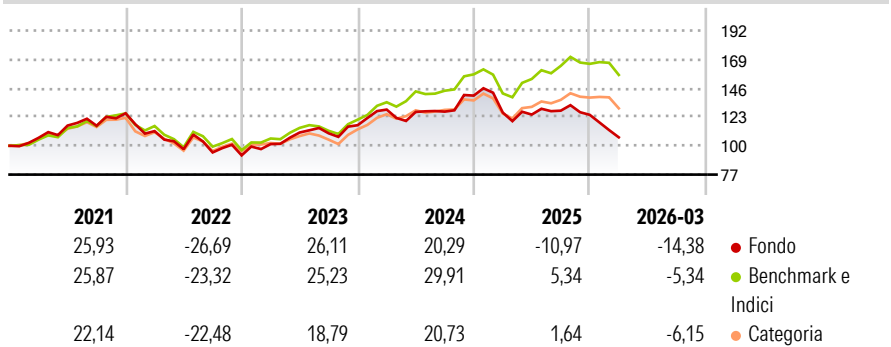
The fund seeks to achieve long-term capital growth. The Sub-Fund is a financial product that promotes ESG characteristics pursuant to Article 8 of the Disclosure Regulation. The Sub-Fund invests mainly in equities of large capitalisation companies around the world. Specifically, the Sub-Fund invests at least 51% of net assets in equities of companies that have a wide range of market capitalisation of at least USD 10 billion. The Sub-Fund may invest up to 35% of its net assets in equities of companies domiciled in emerging markets. There are no currency constraints on these investments. While complying with the above policies, the Sub-Fund may also invest in other equities, equity-linked instruments, convertible bonds, bonds, money market...

### Misure di Rischio

3Y Alpha	-10,45	3Y Sharpe Ratio	-0,01
3Y Beta	0,92	3Y Std Dev	15,15
3Y R-Squared	76,13	3Y Risk	Med
3Y Info Ratio	-1,75	5Y Risk	Med
3Y Tracking Error	7,12	10Y Risk	Med

Basati su Morningstar Global Growth Target Market Exposure NR USD (dove applicabile)

### Rendimenti



### Rend. Cumulati %

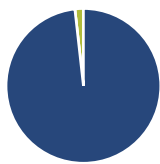
	Fondo	Bmk	Cat
3-Mesi	-8,37	0,56	-2,65
6-Mesi	-10,90	4,09	0,43
1-Anno	0,30	32,53	18,95
3-Anni Ann.ti	4,27	17,86	10,37
5-Anni Ann.ti	0,48	9,47	4,53
10-Anni Ann.ti	9,16	12,39	9,21

Rendimenti aggiornati al 16/04/2026

### Rendimenti

	Q1	Q2	Q3	Q4
2026	-14,38	-	-	-
2025	-9,63	-1,31	2,50	-2,62
2024	10,71	-1,46	0,20	10,04
2023	9,77	9,12	-0,58	5,90
2022	-11,28	-12,93	-2,66	-2,51

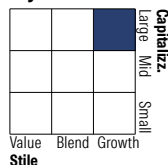
### Portafoglio 31/01/2026



#### Asset Allocation %

● Azioni	98,23
● Obbligazioni	0,00
● Liquidità	1,77
● Altro	0,00

#### Style Box Azionaria

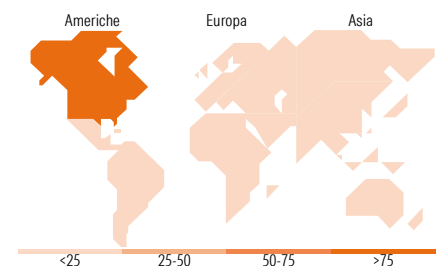


#### Mkt Cap %

Fondo	63,66
Giant	20,13
Large	16,21
Medium	0,00
Small	0,00
Micro	0,00

#### Capitalizzazione media di mercato

Fondo	401.528,12
Ave Mkt Cap USD	12



### Titoli principali

Nome	Settore	%
Amazon.com Inc	📦	6,19
NVIDIA Corp	📠	6,14
Microsoft Corp	📠	6,11
Alphabet Inc Class C	📠	5,76
Aon PLC Class A	🏢	4,78
Mastercard Inc Class A	🏦	4,77
Visa Inc Class A	🏦	4,67
Tencent Holdings Ltd	📠	4,64
MSCI Inc	🏢	4,01
Broadcom Inc	📠	3,68
% Primi 10 Titoli sul Patrimonio		50,76
Numero Complessivo di Titoli Azionari		29
Numero Complessivo di Titoli Obbligazionari		0

### Distribuzione Settoriale %

	Fondo
<b>Ciclico</b>	<b>32,77</b>
🏠 Materie Prime	-
🛒 Beni di Consumo Ciclici	11,63
🏦 Finanza	18,57
🏠 Immobiliare	2,57
<b>Sensibile</b>	<b>52,10</b>
📠 Telecomunicazioni	13,10
🏠 Energia	-
⚙️ Beni Industriali	1,68
📠 Tecnologia	37,32
<b>Difensivo</b>	<b>15,12</b>
🏠 Beni Difensivi	2,13
🏠 Salute	13,00
🏠 Servizi di Pubblica Utilità	-

### Ripartizione Geografica %

	Fondo
<b>America</b>	<b>79,20</b>
Stati Uniti	72,28
Canada	3,70
America Latina e Centrale	3,21
<b>Europa</b>	<b>11,38</b>
Regno Unito	0,00
Europa Occidentale - Euro	11,38
Europa Occidentale - Non Euro	0,00
Europa dell'Est	0,00
Africa	0,00
Medio Oriente	0,00
<b>Asia</b>	<b>9,42</b>
Giappone	1,52
Australasia	0,00
Asia - Paesi Sviluppati	3,18
Asia - Emergente	4,72

### Anagrafica

Società di Gestione	Amundi Luxembourg S.A.	Patrimonio Classe (Mln)	93,80 USD	Investimento Min. Ingresso	5.000.000 USD
Telefono	+352 47 676667	(16/04/2026)		Investimento Min. Successivo	-
Web	www.amundi.com	Domicilio	LUSSEMBURGO	T.E.R.	-
Data di Partenza	20/11/2018	Valuta del Fondo	USD	Spese correnti	1,01%
Nome del Gestore	-	UCITS	Si	Commissione di incentivo	-
Data Inizio Gestione	20/11/2018	Inc/Acc	Acc		

# Amundi Funds - Polen Capital Global Growth I2 USD (C)

---

NAV <sup>(16/04/2026)</sup>	USD 27,60	ISIN	LU1691799990
Patrimonio Netto (Mln)	382,66 USD		

(31/01/2026)