

# Amundi Funds - Polen Capital Global Growth A2 USD (C)

## Categoria Morningstar™

Azionari Internazionali Large Cap Growth

## Benchmark Morningstar

Morningstar Global Growth Target Market

Exposure NR USD

Usato nel Report

## Benchmark Dichiarato

MSCI ACWI NR USD

## Morningstar Rating™

★★

### Obiettivo d'Investimento Dichiarato

The fund seeks to achieve long-term capital growth. The Sub-Fund is a financial product that promotes ESG characteristics pursuant to Article 8 of the Disclosure Regulation. The Sub-Fund invests mainly in equities of large capitalisation companies around the world.

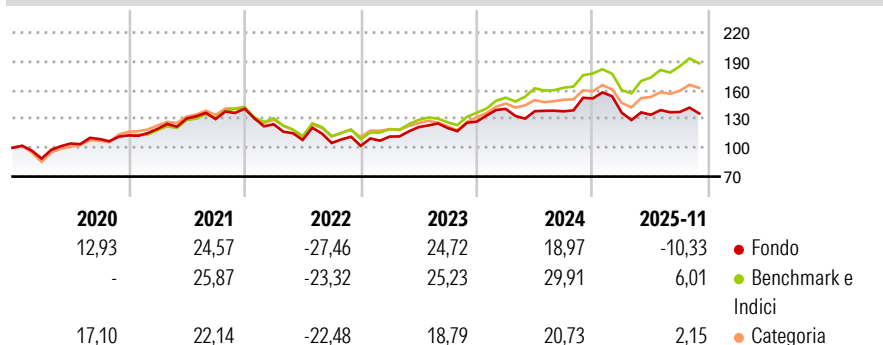
Specifically, the Sub-Fund invests at least 51% of net assets in equities of companies that have a wide range of market capitalisation of at least USD 10 billion. The Sub-Fund may invest up to 35% of its net assets in equities of companies domiciled in emerging markets. There are no currency constraints on these investments. While complying with the above policies, the Sub-Fund may also invest in other equities, equity-linked instruments, convertible bonds, bonds, money market...

### Misure di Rischio

3Y Alpha	-8,23	3Y Sharpe Ratio	0,31
3Y Beta	0,97	3Y Std Dev	15,70
3Y R-Squared	82,58	3Y Risk	+Med
3Y Info Ratio	-1,62	5Y Risk	Med
3Y Tracking Error	6,23	10Y Risk	-

Basati su Morningstar Global Growth Target Market Exposure NR USD (dove applicabile)

### Rendimenti




Rend. Cumulati %	Fondo	Bmk	Cat
3-Mesi	-6,00	0,22	0,69
6-Mesi	-4,09	6,98	4,31
1-Anno	-16,56	0,32	-2,73
3-Anni Ann.ti	7,98	17,97	11,47
5-Anni Ann.ti	2,90	10,21	6,27
10-Anni Ann.ti	-	-	-

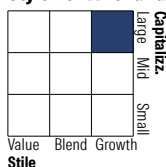
Rendimenti aggiornati al 17/12/2025

Rendimenti	Q1	Q2	Q3	Q4
Trimestrali %				
2025	-9,85	-1,56	2,17	-
2024	10,38	-1,71	-0,08	9,74
2023	9,47	8,78	-0,83	5,61
2022	-11,52	-13,13	-2,91	-2,79
2021	6,04	8,97	-0,45	8,29

### Portafoglio 30/09/2025



### Style Box Azionaria

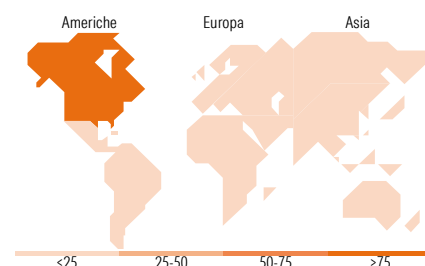


### Mkt Cap %

Fondo
Giant
Large
Medium
Small
Micro

### Capitalizzazione media di mercato

Fondo
Ave Mkt Cap USD
268.375,45



### Titoli principali

Nome	Settore	%
Microsoft Corp	Software	6,85
Amazon.com Inc	E-commerce	6,32
Oracle Corp	Software	6,17
Shopify Inc Registered Shs...	E-commerce	5,48
Visa Inc Class A	Finanza	4,88
Mastercard Inc Class A	Finanza	4,74
Aon PLC Class A	Assicurazione	4,61
Paycom Software Inc	Software	4,18
SAP SE	Software	4,10
MSCI Inc	Finanza	3,90
% Primi 10 Titoli sul Patrimonio		51,23
Numero Complessivo di Titoli Azionari		32
Numero Complessivo di Titoli Obbligazionari		0

### Distribuzione Settoriale %

Fondo
<b>Ciclico</b>
Materie Prime
Beni di Consumo Ciclici
Finanza
Immobiliare
<b>Sensibile</b>
Telecomunicazioni
Energia
Beni Industriali
Tecnologia
<b>Difensivo</b>
Beni Difensivi
Salute
Servizi di Pubblica Utilità

### Ripartizione Geografica %

Fondo
<b>America</b>
Stati Uniti
Canada
America Latina e Centrale
<b>Europa</b>
Regno Unito
Europa Occidentale - Euro
Europa Occidentale - Non Euro
Europa dell'Est
Africa
Medio Oriente
<b>Asia</b>
Giappone
Australasia
Asia - Paesi Sviluppati
Asia - Emergente

### Anagrafica

Società di Gestione	Amundi Luxembourg S.A.	Patrimonio Classe (Mln)	32,23 USD	Investimento Min. Ingresso	-
Telefono	+352 47 676667	(17/12/2025)		Investimento Min. Successivo	-
Web	www.amundi.com	Domicilio	LUSSEMBURGO	T.E.R.	2,10%
Data di Partenza	20/11/2018	Valuta del Fondo	USD	Spese correnti	2,10%
Nome del Gestore	-	UCITS	Si	Commissione di incentivo	-
Data Inizio Gestione	20/11/2018	Inc/Acc	Acc		

# Amundi Funds - Polen Capital Global Growth A2 USD (C)

NAV <sup>(17/12/2025)</sup>	USD 19,60	ISIN	LU1691799644
Patrimonio Netto (Mln)	466,46 USD		
<sup>(30/09/2025)</sup>			