

# Diversified Growth Company QIC GCC Equity Fund C EUR Cap

**Categoria Morningstar™**

Azionari Africa e Medio Oriente

**Benchmark Morningstar**

Morningstar Middle East &amp; Africa NR USD

Usato nel Report

**Benchmark Dichiarato**

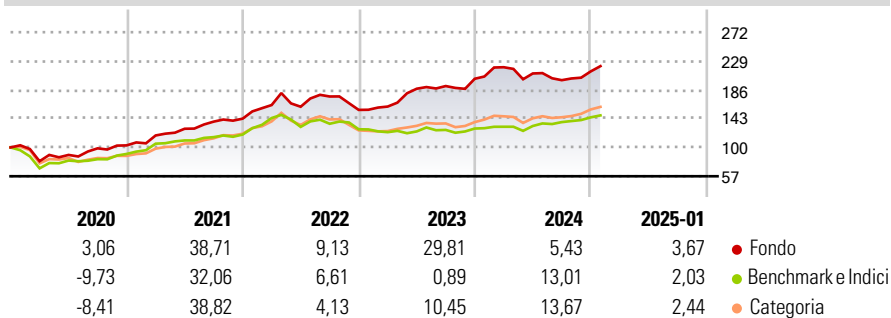
S&amp;P GCC Composite TR USD

**Morningstar Rating™**

★★★★

**Obiettivo d'Investimento Dichiarato**

The investment objective of the Sub-Fund is to provide capital growth through investing primarily in securities listed on the stock markets located in the Cooperation Council for Arab State of the Gulf, known as Gulf Cooperation Council (hereinafter the GCC).

**Rendimenti**

**Misure di Rischio**

3Y Alpha	6,87	3Y Sharpe Ratio	0,73
3Y Beta	0,56	3Y Std Dev	15,03
3Y R-Squared	37,14	3Y Risk	Med
3Y Info Ratio	0,68	5Y Risk	Med
3Y Tracking Error	11,75	10Y Risk	-

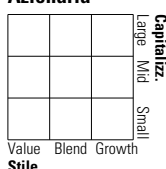
Basati su Morningstar Middle East &amp; Africa NR USD (dove applicabile)

Rend. Cumulati %	Fondo	Bmk	Cat	Rendimenti Trimestrali %	Q1	Q2	Q3	Q4
3-Mesi	10,78	6,43	9,28	2025	-	-	-	-
6-Mesi	6,63	11,81	10,83	2024	8,51	-4,26	-4,74	6,53
1-Anno	6,97	15,06	12,62	2023	3,20	16,53	2,13	5,68
3-Anni Ann.ti	13,94	5,75	5,17	2022	14,20	-1,55	9,52	-11,38
5-Anni Ann.ti	16,68	8,85	8,41	2021	14,34	8,50	8,30	3,24
10-Anni Ann.ti	-	-	-					

Rendimenti aggiornati al 04/02/2025

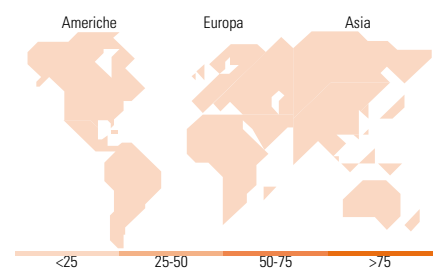
**Portafoglio -**
**Asset Allocation % Netta**
**Style Box**

Azionaria



Stile

**Mkt Cap %**
**Capitalizzazione media di mercato**  
Ave Mkt Cap

**Fondo**
**Fondo**

**Titoli principali**

Nome	Settore	%
% Primi 10 Titoli sul Patrimonio		0,00
Numero Complessivo di Titoli Azionari		-
Numero Complessivo di Titoli Obbligazionari		-

**Distribuzione Settoriale %**

	Fondo
<b>Ciclico</b>	<b>0,00</b>
Materie Prime	-
Beni di Consumo Ciclici	-
Finanza	-
Immobiliare	-
<b>Sensibile</b>	<b>0,00</b>
Telecomunicazioni	-
Energia	-
Beni Industriali	-
Tecnologia	-
<b>Difensivo</b>	<b>0,00</b>
Beni Difensivi	-
Salute	-
Servizi di Pubblica Utilità	-

**Ripartizione Geografica %**

	Fondo
<b>America</b>	<b>0,00</b>
Stati Uniti	-
Canada	-
America Latina e Centrale	-
<b>Europa</b>	<b>0,00</b>
Regno Unito	-
Europa Occidentale - Euro	-
Europa Occidentale - Non Euro	-
Europa dell'Est	-
Africa	-
Medio Oriente	-
<b>Asia</b>	<b>0,00</b>
Giappone	-
Australasia	-
Asia - Paesi Sviluppati	-
Asia - Emergente	-

**Anagrafica**

Società di Gestione	NS Partners Europe SA	Patrimonio Classe (Mln)	51,94 EUR	Investimento Min. Ingresso	100.000 EUR
Telefono	+352 (26) 27 11	(03/02/2025)		Investimento Min. Successivo	-
Web	nspgroup.com	Domicilio	LUSSEMBURGO	T.E.R.	-
Data di Partenza	08/05/2017	Valuta del Fondo	EUR	Spese correnti	1,58%
Nome del Gestore	-	UCITS	Si	Commissione di incentivo	-
Data Inizio Gestione	18/12/2018	Inc/Acc	Acc		
NAV (04/02/2025)	EUR 314,40	ISIN	LU1589519591		
Patrimonio Netto (Mln)	-				