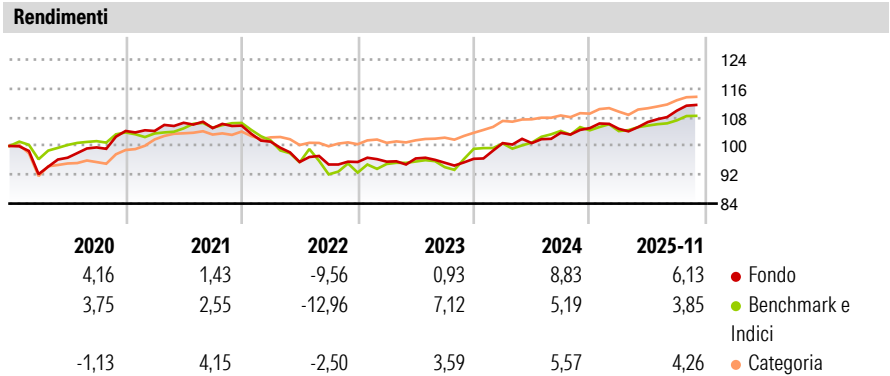


Franklin Alternative Strategies Fund A PF (acc) EUR-H1

<b>Categoria Morningstar™</b>	<b>Benchmark Morningstar</b>	<b>Benchmark Dichiarato</b>	<b>Morningstar Rating™</b>
Alt - Multistrategy	Morningstar Euro Cautious Global Target	ICE BofA US 3M Trsy Bill TR USD	★★★
	Allocation NR EUR		
	Usato nel Report		

**Obiettivo d'Investimento Dichiarato**

Il Fondo si prefigge di aumentare il valore dei suoi investimenti nel medio/lungo termine e di mantenere le fluttuazioni dei prezzi azionari inferiori a quelle dei mercati azionari in generale. Il Fondo può investire in qualsiasi attivo e utilizzare qualsiasi tecnica di investimento che sia consentita a un fondo OICVM, ivi compresi quelli che generalmente si considerano a rischio elevato.



**Misure di Rischio**

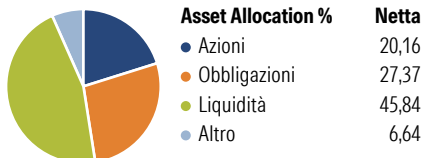
3Y Alpha	1,58	3Y Sharpe Ratio	0,64
3Y Beta	0,42	3Y Std Dev	3,45
3Y R-Squared	28,00	3Y Risk	Med
3Y Info Ratio	0,20	5Y Risk	Med
3Y Tracking Error	3,90	10Y Risk	-

Basati su Morningstar Euro Cautious Global Target Allocation NR EUR (dove applicabile)

Rend. Cumulati %	Fondo	Bmk	Cat	Rendimenti Trimestrali %	Q1	Q2	Q3	Q4
3-Mesi	2,37	0,69	1,70	2025	-0,19	1,80	2,97	-
6-Mesi	4,75	2,05	3,27	2024	4,52	0,00	2,85	1,24
1-Anno	5,93	2,19	4,20	2023	0,10	0,93	-1,23	1,14
3-Anni Ann.ti	5,21	4,26	4,78	2022	-4,22	-5,58	-0,73	0,73
5-Anni Ann.ti	1,53	0,80	4,03	2021	0,00	2,19	-1,40	0,66
10-Anni Ann.ti	-	-	-					

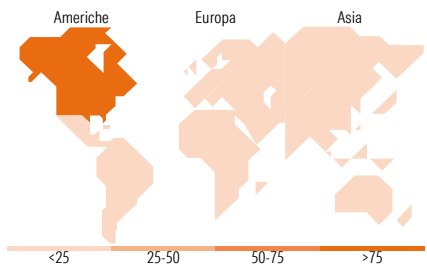
Rendimenti aggiornati al 12/12/2025

Portafoglio 31/10/2025









**Fixed Income Style Box™**

Qualità Credito	Alto	Med	Basso
Duration Effettiva	-	-	-
Maturità effettiva	-	-	-
Qualità Credito Media	-	-	-
Sensibilità ai Tassi	Bassa	Med	Alta



**Titoli principali**

Nome	Settore	%
United States Treasury Bills	—	3,73
Credit Agricole Corporate &...	—	3,34
United States Treasury Bills	—	3,24
Credit Agricole Corporate &...	—	2,54
Credit Agricole Corporate &...	—	2,49
Credit Agricole Corporate &...	—	1,78
Credit Agricole Corporate &...	—	1,28
Credit Agricole Corporate &...	—	1,28
Bloom Energy Corporation 3%	—	1,15
Ftif Actus Cfd Fund (Mm)	—	1,08
% Primi 10 Titoli sul Patrimonio		21,91
Numero Complessivo di Titoli Azionari		194
Numero Complessivo di Titoli Obbligazionari		361

Fixed Income Sector Weightings %	Fondo
 Governativo	30,58
 Societario	13,51
 Cartolarizzazioni	0,00
 Enti Locali	0,00
 Liquidità ed equivalenti	55,98
 Derivati	-0,06
<hr/>	
Coupon Range %	Fondo
0 coupon	8,61
Da 0 a 4 cedole	37,43
Da 4 a 6 cedole	8,79
Da 6 a 8 cedole	23,98
Da 8 a 10 cedole	13,98
Da 10 a 12 cedole	3,03
Oltre 12 cedole	4,18

Ripartizione Geografica %	Fondo
<b>America</b>	<b>82,16</b>
Stati Uniti	80,82
Canada	1,32
America Latina e Centrale	0,01
<b>Europa</b>	<b>13,35</b>
Regno Unito	1,21
Europa Occidentale - Euro	8,31
Europa Occidentale - Non Euro	2,78
Europa dell'Est	0,00
Africa	0,00
Medio Oriente	1,05
<b>Asia</b>	<b>4,49</b>
Giappone	3,81
Australasia	0,02
Asia - Paesi Sviluppati	0,00
Asia - Emergente	0,66

Anagrafica

Società di Gestione	Franklin Templeton International Services S.à r.l.	Patrimonio Classe (Mln)	4,00 EUR	Investimento Min. Ingresso	1.000 USD
Telefono	+352 46 66 67 212	Domicilio	LUSSEMBURGO	Investimento Min. Successivo	1.000 USD
Web	www.franklintempleton.lu	Valuta del Fondo	EUR	T.E.R.	1,90%
Data di Partenza	30/11/2018	UCITS	Si	Spese correnti	1,90%
Nome del Gestore	Robert Christian	Inc/Acc	Acc	Commissione di incentivo	15,00%
	Art Vinokur	ISIN	LU1908333054		
	Lillian Knight				
Data Inizio Gestione	15/09/2014				

© 2025 Morningstar Italia. Tutti i diritti sono riservati. Le informazioni qui contenute: (1) sono proprietà di Morningstar, (2) non possono essere copiate, (3) non costituiscono consiglio di investimento; (4) sono fornite con scopi informativi; (5) sono ritenute attendibili da Morningstar che, pertanto, ne garantisce il maggior grado di accuratezza e completezza possibile, fatto salvo il caso in cui queste Le siano state fornite in modo errato e/o non completo dalle relative società prodotte; (6) sono estratte dai dati del fondo disponibili e riferiti a date temporali diverse. Morningstar non è responsabile per qualunque danno o perdita derivante da qualunque uso delle informazioni e chi visiona tali informazioni sarà responsabile dell'uso che andrà a farne. Non vi è naturalmente garanzia alcuna che i risultati del passato trovino un riscontro nel futuro.

# Franklin Alternative Strategies Fund A PF (acc) EUR-H1

NAV <sup>(12/12/2025)</sup>	EUR 11,25
Patrimonio Netto (Mln)	522,36 USD
<sup>(31/10/2025)</sup>	