

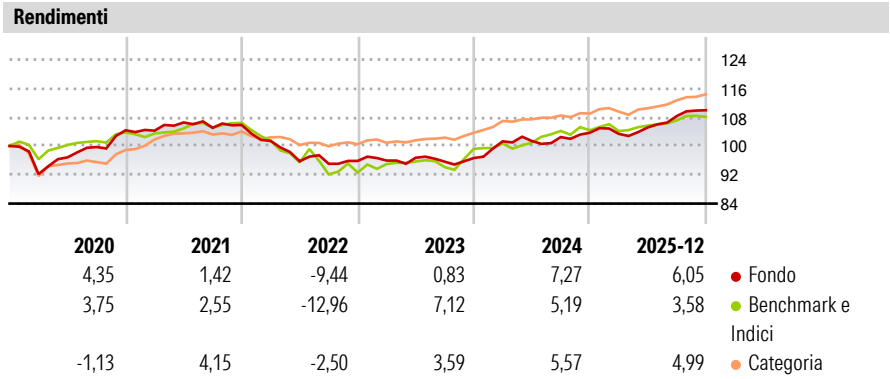
Franklin Alternative Strategies Fund A PF (Ydis) EUR-H1

Categoria Morningstar™	Benchmark Morningstar	Benchmark Dichiarato	Morningstar Rating™
Alt - Multistrategy	Morningstar Euro Cautious Global Target	ICE BofA US 3M Trsy Bill TR USD	★★
	Allocation NR EUR		
	Usato nel Report		

Obiettivo d'Investimento Dichiarato

Il Fondo si prefigge di aumentare il valore dei suoi investimenti nel medio/lungo termine e di mantenere le fluttuazioni dei prezzi azionari inferiori a quelle dei mercati azionari in generale. Il Fondo può investire in qualsiasi attivo e utilizzare qualsiasi tecnica di investimento che sia consentita a un fondo OICVM, ivi compresi quelli che generalmente si considerano a rischio elevato.

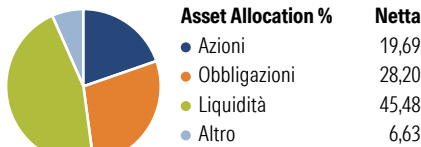
Misure di Rischio			
3Y Alpha	0,74	3Y Sharpe Ratio	0,48
3Y Beta	0,41	3Y Std Dev	3,46
3Y R-Squared	22,83	3Y Risk	Med
3Y Info Ratio	-0,16	5Y Risk	Med
3Y Tracking Error	3,89	10Y Risk	-
Basati su Morningstar Euro Cautious Global Target Allocation NR EUR (dove applicabile)			



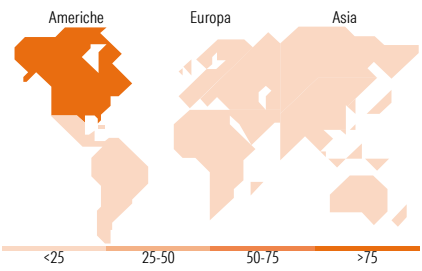
Rend. Cumulati %	Fondo	Bmk	Cat	Rendimenti Trimestrali %	Q1	Q2	Q3	Q4
3-Mesi	2,14	0,94	2,64	2026	-	-	-	-
6-Mesi	5,17	3,40	5,70	2025	-0,29	1,72	3,01	1,49
1-Anno	6,51	4,50	6,81	2024	4,81	0,10	1,07	1,16
3-Anni Ann.ti	4,56	4,76	5,30	2023	0,10	0,82	-1,12	1,03
5-Anni Ann.ti	1,17	0,97	4,14	2022	-4,21	-5,56	-0,72	0,83
10-Anni Ann.ti	-	-	-					

Rendimenti aggiornati al 16/01/2026

Portafoglio 30/11/2025



Fixed Income Style Box™		Fondo
Duration Effettiva		-
Maturity effettiva		-
Qualità Credito Media		-
Qualità Credito		
Alto		
Med		
Basso		
Sensibilità ai Tassi		
Bassa		
Med		
Alta		



Titoli principali		
Nome	Settore	%
United States Treasury Bills	—	3,74
Credit Agricole Corporate...	—	3,54
United States Treasury Bills	—	3,36
Credit Agricole Corporate...	—	2,31
Credit Agricole Corporate...	—	1,98
Credit Agricole Corporate...	—	1,71
Credit Agricole Corporate...	—	1,37
Credit Agricole Corporate...	—	1,37
Ftif Actus Cfd Fund (Mm)	—	1,14
Credit Agricole Corporate...	—	1,12
% Primi 10 Titoli sul Patrimonio		21,64
Numero Complessivo di Titoli Azionari		146
Numero Complessivo di Titoli Obbligazionari		351

Fixed Income Sector Weightings %		Fondo
Governativo		30,76
Societario		13,41
Cartolarizzazioni		0,00
Enti Locali		0,00
Liquidità ed equivalenti		55,50
Derivati		0,33
Coupon Range %		Fondo
0 coupon		4,38
Da 0 a 4 cedole		68,45
Da 4 a 6 cedole		4,30
Da 6 a 8 cedole		11,17
Da 8 a 10 cedole		6,91
Da 10 a 12 cedole		1,81
Oltre 12 cedole		2,98

Ripartizione Geografica %		Fondo
America		83,33
Stati Uniti		80,83
Canada		1,60
America Latina e Centrale		0,91
Europa		12,77
Regno Unito		1,44
Europa Occidentale - Euro		8,10
Europa Occidentale - Non Euro		1,77
Europa dell'Est		0,00
Africa		0,00
Medio Oriente		1,46
Asia		3,89
Giappone		3,21
Australasia		0,02
Asia - Paesi Sviluppati		0,00
Asia - Emergente		0,66

Anagrafica

Società di Gestione	Franklin Templeton International Services S.à r.l.	Patrimonio Classe (Mln)	0,11 EUR	Investimento Min. Ingresso	1.000 USD
Telefono	+352 46 66 67 212	Domicilio	LUSSEMBURGO	Investimento Min. Successivo	1.000 USD
Web	www.franklintempleton.lu	Valuta del Fondo	EUR	T.E.R.	1,90%
Data di Partenza	30/11/2018	UCITS	Si	Spese correnti	2,10%
Nome del Gestore	Robert Christian	Inc/Acc	Inc	Commissione di incentivo	15,00%
	Art Vinokur	ISIN	LU1908333138		
	Lillian Knight				
Data Inizio Gestione	15/09/2014				

© 2026 Morningstar Italia. Tutti i diritti sono riservati. Le informazioni qui contenute: (1) sono proprietà di Morningstar, (2) non possono essere copiate, (3) non costituiscono consiglio di investimento; (4) sono fornite con scopi informativi; (5) sono ritenute attendibili da Morningstar che, pertanto, ne garantisce il maggior grado di accuratezza e completezza possibile, fatto salvo il caso in cui queste Le siano state fornite in modo errato e/o non completo dalle relative società prodotte; (6) sono estratte dai dati del fondo disponibili e riferiti a date temporali diverse. Morningstar non è responsabile per qualunque danno o perdita derivante da qualunque uso delle informazioni e chi visiona tali informazioni sarà responsabile dell'uso che andrà a farne. Non vi è naturalmente garanzia alcuna che i risultati del passato trovino un riscontro nel futuro.

Franklin Alternative Strategies Fund A PF (Ydis) EUR-H1

NAV ^(16/01/2026)	EUR 10,99
Patrimonio Netto (Mln)	504,50 USD
^(30/11/2025)	