

Schroder International Selection Fund European Sustainable Equity A Accumulation

Categoria Morningstar™
EUR Europa Large Cap Blend

Benchmark Morningstar
 Morningstar Developed Europe Target
 Market Exposure NR EUR
 Usato nel Report

Benchmark Dichiarato
 MSCI Europe NR EUR

Morningstar Rating™
 ★★

Obiettivo d'Investimento Dichiarato

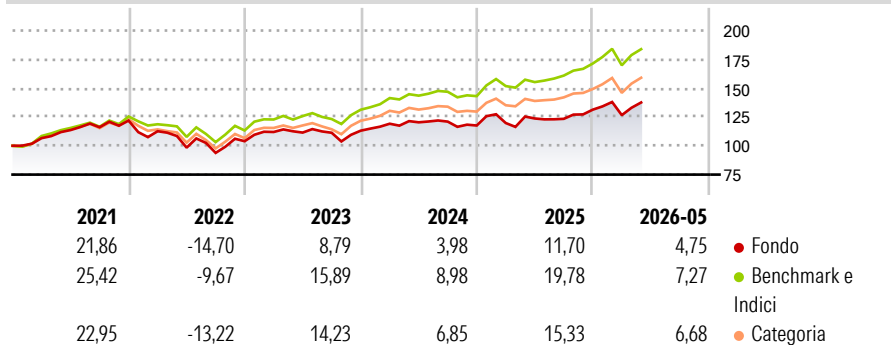
The Fund aims to provide capital growth in excess of the MSCI Europe (Net TR) index after fees have been deducted over a three to five year period by investing in equity and equity related securities of European companies which meet the Investment Manager's sustainability criteria. The Fund is actively managed and invests at least two-thirds of its assets in equity and equity related securities of European companies. The Fund maintains a higher overall sustainability score than MSCI Europe (Net TR) index, based on the Investment Manager's rating system.

Misure di Rischio

3Y Alpha	-7,42	3Y Sharpe Ratio	0,38
3Y Beta	1,07	3Y Std Dev	12,00
3Y R-Squared	88,04	3Y Risk	+Med
3Y Info Ratio	-1,78	5Y Risk	+Med
3Y Tracking Error	4,22	10Y Risk	-

Basati su Morningstar Developed Europe Target Market Exposure NR EUR (dove applicabile)

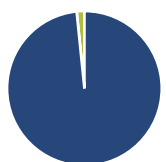
Rendimenti



Rend. Cumulati %	Fondo	Bmk	Cat	Rendimenti Trimestrali %	Q1	Q2	Q3	Q4
3-Mesi	4,85	6,95	6,57	2026	-3,62	-	-	-
6-Mesi	6,49	11,31	9,82	2025	1,83	3,30	-0,26	6,46
1-Anno	9,29	18,08	14,50	2024	5,35	1,03	0,50	-2,79
3-Anni Ann.ti	6,70	14,15	11,90	2023	7,71	-0,48	-0,13	1,62
5-Anni Ann.ti	3,72	9,84	7,92	2022	-7,57	-12,67	-4,62	10,80
10-Anni Ann.ti	-	-	-					

Rendimenti aggiornati al 12/06/2026

Portafoglio 31/05/2026



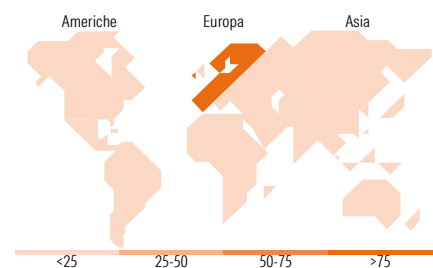
Asset Allocation %	Netta
● Azioni	98,39
● Obbligazioni	0,00
● Liquidità	1,61
● Altro	0,00

Style Box Azionaria



Mkt Cap %	Fondo
Giant	28,47
Large	38,91
Medium	31,74
Small	0,32
Micro	0,56

Capitalizzazione media di mercato	Fondo
Ave Mkt Cap EUR	36.773,56



Titoli principali

Nome	Settore	%
ASML Holding NV	Industria	6,21
HSBC Holdings PLC	Banca	4,44
Roche Holding AG Ordinary...	Farmaceutico	2,47
Elia Group SA/NV	Energia	2,30
AstraZeneca PLC	Farmaceutico	2,28
AXA SA	Assicurazione	2,23
Industria De Diseno Textil...	Moda	2,20
DSV AS	Logistica	2,19
Mowi ASA	Alimentare	2,13
DNB Bank ASA	Banca	2,11
% Primi 10 Titoli sul Patrimonio		28,54
Numero Complessivo di Titoli Azionari		64
Numero Complessivo di Titoli Obbligazionari		0

Distribuzione Settoriale %

Distribuzione Settoriale %	Fondo
Ciclico	37,11
Materie Prime	6,11
Beni di Consumo Ciclici	7,68
Finanza	23,32
Immobiliare	-
Sensibile	34,45
Telecomunicazioni	3,05
Energia	-
Beni Industriali	17,21
Tecnologia	14,18
Difensivo	28,44
Beni Difensivi	6,92
Salute	14,61
Servizi di Pubblica Utilità	6,91

Ripartizione Geografica %

Ripartizione Geografica %	Fondo
America	0,00
Stati Uniti	0,00
Canada	0,00
America Latina e Centrale	0,00
Europa	100,00
Regno Unito	17,62
Europa Occidentale - Euro	48,13
Europa Occidentale - Non Euro	34,25
Europa dell'Est	0,00
Africa	0,00
Medio Oriente	0,00
Asia	0,00
Giappone	0,00
Australasia	0,00
Asia - Paesi Sviluppati	0,00
Asia - Emergente	0,00

Anagrafica

Società di Gestione	Schroder Investment Management (Europe) S.A.	Patrimonio Classe (Mln)	17,18 EUR	Investimento Min. Ingresso	1.000 EUR
Telefono	+352 341 342 202	Domicilio	LUSSEMBURGO	Investimento Min. Successivo	1.000 EUR
Web	www.schroders.com	Valuta del Fondo	EUR	T.E.R.	1,59%
Data di Partenza	12/12/2018	UCITS	Si	Spese correnti	1,59%
Nome del Gestore	Arianna Fox	Inc/Acc	Acc	Commissione di incentivo	0,00%
Data Inizio Gestione	01/08/2024	ISIN	LU1910162970		
NAV (12/06/2026)	EUR 174,09				

See disclosures for more details

© 2026 Morningstar Italia. Tutti i diritti sono riservati. Le informazioni qui contenute: (1) sono proprietà di Morningstar, (2) non possono essere copiate, (3) non costituiscono consiglio di investimento; (4) sono fornite con scopi informativi; (5) sono ritenute attendibili da Morningstar che, pertanto, ne garantisce il maggior grado di accuratezza e completezza possibile, fatto salvo il caso in cui queste Le siano state fornite in modo errato e/o non completo dalle relative società prodotte; (6) sono estratte dai dati del fondo disponibili e riferiti a date temporali diverse. Morningstar non è responsabile per qualunque danno o perdita derivante da qualunque uso delle informazioni e chi visiona tali informazioni sarà responsabile dell'uso che andrà a farne. Non vi è naturalmente garanzia alcuna che i risultati del passato trovino un riscontro nel futuro.

Schroder International Selection Fund European Sustainable Equity A Accumulation

Patrimonio Netto (Mln)

50,51 EUR

EUR
