

# Schroder International Selection Fund European Sustainable Equity I Accumulation

**Categoria Morningstar™**  
**EUR** Europa Large Cap Blend

**Benchmark Morningstar**  
Morningstar Developed Europe Target  
**Market Exposure NR EUR**  
Usato nel Report

**Benchmark Dichiarato**  
MSCI Europe NR EUR

**Morningstar Rating™**  
★★

## Obiettivo d'Investimento Dichiarato

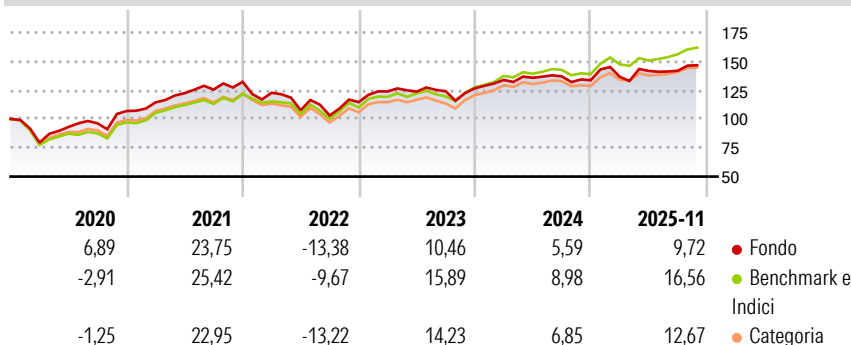
The Fund aims to provide capital growth in excess of the MSCI Europe (Net TR) index after fees have been deducted over a three to five year period by investing in equity and equity related securities of European companies which meet the Investment Manager's sustainability criteria. The Fund is actively managed and invests at least two-thirds of its assets in equity and equity related securities of European companies. The Fund maintains a higher overall sustainability score than MSCI Europe (Net TR) index, based on the Investment Manager's rating system. More details on the investment process used to achieve this can be found in the Fund Characteristics section.

## Misure di Rischio

3Y Alpha	-4,12	3Y Sharpe Ratio	0,48
3Y Beta	1,00	3Y Std Dev	10,78
3Y R-Squared	83,06	3Y Risk	+Med
3Y Info Ratio	-1,03	5Y Risk	+Med
3Y Tracking Error	4,44	10Y Risk	-

Basati su Morningstar Developed Europe Target Market Exposure NR EUR (dove applicabile)

## Rendimenti




Rend. Cumulati %	Fondo	Bmk	Cat
3-Mesi	5,54	6,49	5,17
6-Mesi	6,24	10,49	7,54
1-Anno	10,59	18,97	14,63
3-Anni Ann.ti	9,38	14,41	12,50
5-Anni Ann.ti	7,42	11,34	9,38
10-Anni Ann.ti	-	-	-

Rendimenti aggiornati al 19/12/2025

Rendimenti	Q1	Q2	Q3	Q4
<b>Trimestrali %</b>				
2025	2,22	3,70	0,13	-
2024	5,74	1,42	0,89	-2,42
2023	8,12	-0,10	0,25	2,01
2022	-7,22	-12,33	-4,26	11,22
2021	7,03	6,99	2,55	5,39

## Portafoglio 30/11/2025

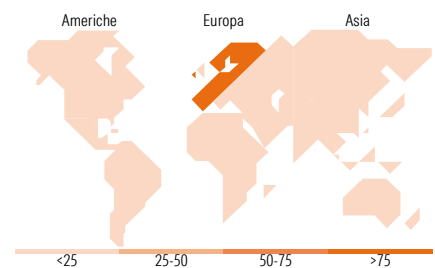


Asset Allocation %	Netta
● Azioni	99,10
● Obbligazioni	0,00
● Liquidità	0,90
● Altro	0,00



Mkt Cap %	Fondo
Giant	31,54
Large	39,04
Medium	27,24
Small	2,17
Micro	0,00

Capitalizzazione media di mercato	Fondo
Ave Mkt Cap EUR	35.542,9
	1



## Titoli principali

Nome	Settore	%
AstraZeneca PLC	+	4,12
ASML Holding NV	+	4,08
Intesa Sanpaolo	+	3,20
SAP SE	+	3,17
HSBC Holdings PLC	+	2,98
AXA SA	+	2,55
Swiss Re AG	+	2,48
Sandoz Group AG Registered...	+	2,45
Skandinaviska Enskilda...	+	2,39
UCB SA	+	2,32
% Primi 10 Titoli sul Patrimonio		29,74
Numero Complessivo di Titoli Azionari		59
Numero Complessivo di Titoli Obbligazionari		0

## Distribuzione Settoriale %

	Fondo
<b>Ciclico</b>	<b>35,85</b>
Materie Prime	7,01
Beni di Consumo Ciclici	6,94
Finanza	21,90
Immobiliare	-
<b>Sensibile</b>	<b>33,14</b>
Telecomunicazioni	4,57
Energia	0,88
Beni Industriali	16,55
Tecnologia	11,13
<b>Difensivo</b>	<b>31,01</b>
Beni Difensivi	10,38
Salute	17,66
Servizi di Pubblica Utilità	2,98

## Ripartizione Geografica %

	Fondo
<b>America</b>	<b>0,00</b>
Stati Uniti	0,00
Canada	0,00
America Latina e Centrale	0,00
<b>Europa</b>	<b>100,00</b>
Regno Unito	19,82
Europa Occidentale - Euro	47,66
Europa Occidentale - Non Euro	32,52
Europa dell'Est	0,00
Africa	0,00
Medio Oriente	0,00
<b>Asia</b>	<b>0,00</b>
Giappone	0,00
Australasia	0,00
Asia - Paesi Sviluppati	0,00
Asia - Emergente	0,00

## Anagrafica

Società di Gestione	Schroder Investment Management (Europe) S.A.	Patrimonio Classe (Mln)	10,94 EUR	Investimento Min. Ingresso	5.000.000 EUR
Telefono	+352 341 342 202	(19/12/2025)		Investimento Min. Successivo	2.500.000 EUR
Web	www.schroders.com	Domicilio	LUSSEMBURGO	T.E.R.	-
Data di Partenza	12/12/2018	Valuta del Fondo	EUR	Spese correnti	0,06%
Nome del Gestore	Arianna Fox	UCITS	Si	Commissione di incentivo	0,00%
Data Inizio Gestione	01/08/2024	Inc/Acc	Acc		
		ISIN	LU1910163358		

# Schroder International Selection Fund European Sustainable Equity I Accumulation

NAV (19/12/2025)

EUR 183,07

**EUR** Patrimonio Netto (Mln)

57,43 EUR

(30/11/2025)