

Schroder International Selection Fund Global Innovation A Accumulation USD

Categoria Morningstar™

Azionari Internazionali Large Cap Growth

Benchmark Morningstar

Morningstar Global Growth Target Market

Exposure NR USD

Usato nel Report

Benchmark Dichiarato

MSCI ACWI NR USD

Morningstar Rating™

★★★★

Obiettivo d'Investimento Dichiarato

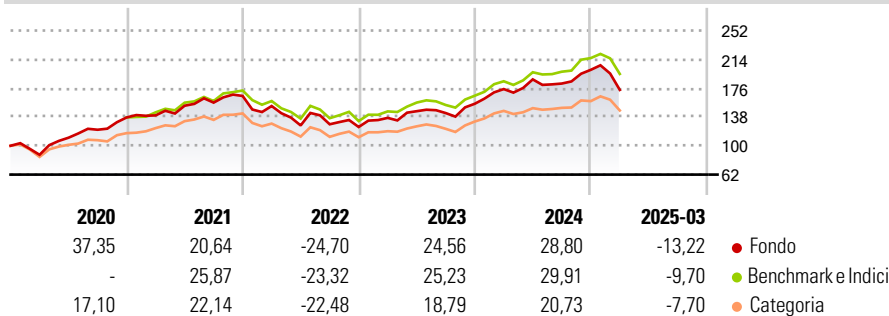
The Fund aims to provide capital growth by investing in equity and equity related securities of companies worldwide which benefit from disruptive innovation. Disruptive innovation typically means innovation (whether due to technology or otherwise) which changes a particular industry by creating new markets, products or service models. The Fund may also invest up to one-third of its assets directly or indirectly in other securities (including other asset classes), countries, regions, industries or currencies, Investment Funds, warrants and Money Market Investments, and hold cash.

Misure di Rischio

3Y Alpha	-2,31	3Y Sharpe Ratio	0,19
3Y Beta	1,02	3Y Std Dev	18,10
3Y R-Squared	94,92	3Y Risk	+Med
3Y Info Ratio	-0,58	5Y Risk	+Med
3Y Tracking Error	4,32	10Y Risk	-

Basati su Morningstar Global Growth Target Market Exposure NR USD (dove applicabile)

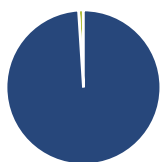
Rendimenti



Rend. Cumulati %	Fondo	Bmk	Cat	Rendimenti Trimestrali %	Q1	Q2	Q3	Q4
3-Mesi	-20,62	-18,27	-15,32	2025	-13,22	-	-	-
6-Mesi	-14,27	-12,13	-10,67	2024	12,47	7,29	-2,91	9,94
1-Anno	-6,32	-1,77	-3,93	2023	9,62	6,45	-1,69	8,59
3-Anni Ann.ti	2,55	4,57	2,04	2022	-8,00	-16,82	1,21	-2,78
5-Anni Ann.ti	10,68	10,38	8,51	2021	2,00	9,08	2,67	5,60
10-Anni Ann.ti	-	-	-					

Rendimenti aggiornati al 16/04/2025

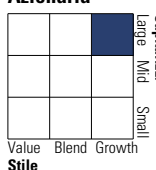
Portafoglio 31/03/2025



Asset Allocation %	Netta
● Azioni	98,98
● Obbligazioni	0,00
● Liquidità	1,02
● Altro	0,00

Style Box

Azionaria

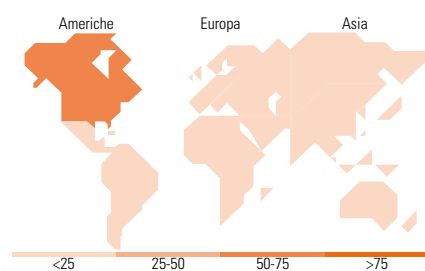


Mkt Cap %

Fondo	
Giant	58,62
Large	27,06
Medium	14,03
Small	0,29
Micro	0,00

Capitalizzazione media di mercato

Fondo	
Ave Mkt Cap USD	227.197,99



Titoli principali

Nome	Settore	%
Microsoft Corp	Software	5,66
Alphabet Inc Class A	Software	4,05
Amazon.com Inc	Retail	3,58
NVIDIA Corp	Software	3,23
Taiwan Semiconductor...	Software	3,18
Meta Platforms Inc Class A	Software	3,08
Visa Inc Class A	Software	2,96
Broadcom Inc	Software	2,83
SAP SE	Software	2,59
Apple Inc	Software	2,49
% Primi 10 Titoli sul Patrimonio		33,65
Numero Complessivo di Titoli Azionari		84
Numero Complessivo di Titoli Obbligazionari		0

Distribuzione Settoriale %

Fondo	
Ciclico	21,50
Materie Prime	-
Beni di Consumo Ciclici	13,32
Finanza	7,21
Immobiliare	0,97
Sensibile	66,03
Telecomunicazioni	15,90
Energia	-
Beni Industriali	10,11
Tecnologia	40,02
Difensivo	12,47
Beni Difensivi	-
Salute	11,32
Servizi di Pubblica Utilità	1,15

Ripartizione Geografica %

Fondo	
America	68,69
Stati Uniti	66,80
Canada	0,60
America Latina e Centrale	1,28
Europa	16,47
Regno Unito	2,74
Europa Occidentale - Euro	9,79
Europa Occidentale - Non Euro	3,34
Europa dell'Est	0,00
Africa	0,00
Medio Oriente	0,60
Asia	14,84
Giappone	4,20
Australasia	0,00
Asia - Paesi Sviluppati	5,78
Asia - Emergente	4,85

Anagrafica

Società di Gestione	Schroder Investment Management (Europe) S.A.	Patrimonio Classe (Mln)	38,25 USD	Investimento Min. Ingresso	1.000 EUR
Telefono	+352 341 342 202	Domicilio	LUSSEMBURGO	Investimento Min. Successivo	1.000 EUR
Web	www.schroders.com	Valuta del Fondo	USD	T.E.R.	-
Data di Partenza	12/12/2018	UCITS	Si	Spese correnti	1,84%
Nome del Gestore	Alex Tedder	Inc/Acc	Acc	Commissione di incentivo	0,00%
	Paddy Flood	ISIN	LU1910165726		
Data Inizio Gestione	01/10/2023				

Schroder International Selection Fund Global Innovation A Accumulation USD

NAV (16/04/2025)	USD 208,71
Patrimonio Netto (Mln)	529,55 USD

(31/03/2025)