

Schroder International Selection Fund Global Disruption C Accumulation USD

Categoria Morningstar™

Azionari Internazionali Large Cap Growth

Benchmark Morningstar

Morningstar Global Growth Target Market

Exposure NR USD

Usato nel Report

Benchmark Dichiarato

MSCI ACWI NR USD

Morningstar Rating™

★★★★★

Obiettivo d'Investimento Dichiarato

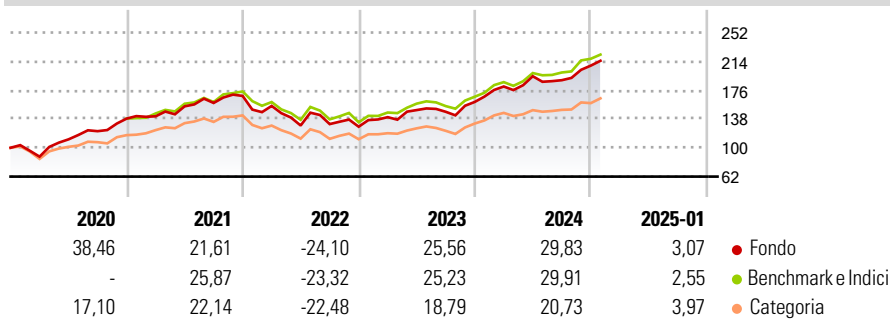
The Fund aims to provide capital growth by investing in equity and equity related securities of companies worldwide which benefit from disruption. The Fund is actively managed and invests at least two-thirds of its assets in equity and equity related securities of companies worldwide. Disruption typically means innovation (whether due to technology or otherwise) which changes a particular industry by creating new markets, products or service models. Disruption can be observed in many industries such as e-commerce, media & communications and banking & payments. The Investment Manager believes that companies benefitting from disruptive innovation, either as the disruptor or otherwise, can experience a rapid acceleration in, and durability...

Misure di Rischio

3Y Alpha	1,25	3Y Sharpe Ratio	0,66
3Y Beta	1,00	3Y Std Dev	16,68
3Y R-Squared	94,52	3Y Risk	+Med
3Y Info Ratio	0,29	5Y Risk	+Med
3Y Tracking Error	4,31	10Y Risk	-

Basati su Morningstar Global Growth Target Market Exposure NR USD (dove applicabile)

Rendimenti

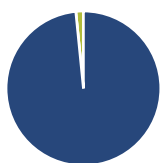


Rend. Cumulati %	Fondo	Bmk	Cat
3-Mesi	10,32	10,82	8,72
6-Mesi	18,62	19,52	14,52
1-Anno	25,37	25,84	19,70
3-Anni Ann.ti	12,48	12,23	8,38
5-Anni Ann.ti	14,99	12,59	9,84
10-Anni Ann.ti	-	-	-

Rendimenti aggiornati al 04/02/2025

Rendimenti Trimestrali %	Q1	Q2	Q3	Q4
2025	-	-	-	-
2024	12,69	7,50	-2,71	10,16
2023	9,84	6,66	-1,50	8,81
2022	-7,82	-16,65	1,42	-2,59
2021	2,21	9,30	2,88	5,81

Portafoglio 31/12/2024



Asset Allocation %	Netta
● Azioni	98,42
● Obbligazioni	0,00
● Liquidità	1,58
● Altro	0,00

Style Box

Azionaria

Capitalizz.	Value	Blend	Growth
Large			
Mid			
Small			

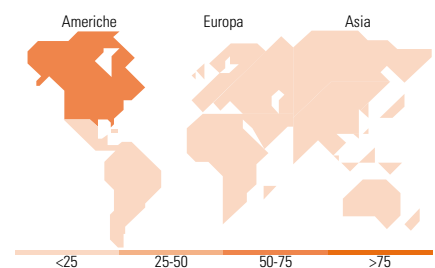
Value Blend Growth
Stile

Mkt Cap %

Fondo	Fondo
Giant	58,54
Large	28,60
Medium	12,53
Small	0,33
Micro	0,00

Capitalizzazione media di mercato

Fondo	Fondo
Ave Mkt Cap USD	277.999,15



Titoli principali

Nome	Settore	%
Microsoft Corp	Software	5,91
Alphabet Inc Class A	Software	5,05
NVIDIA Corp	Software	4,77
Amazon.com Inc	Software	3,88
Taiwan Semiconductor...	Software	3,50
Broadcom Inc	Software	2,94
Apple Inc	Software	2,67
Meta Platforms Inc Class A	Software	2,62
Visa Inc Class A	Software	2,53
SAP SE	Software	2,25
% Primi 10 Titoli sul Patrimonio		36,11
Numero Complessivo di Titoli Azionari		88
Numero Complessivo di Titoli Obbligazionari		0

Distribuzione Settoriale %

Fondo	Fondo
Ciclico	20,38
Materie Prime	0,21
Beni di Consumo Ciclici	13,35
Finanza	6,05
Immobiliare	0,76
Sensibile	68,66
Telecomunicazioni	15,34
Energia	-
Beni Industriali	10,34
Tecnologia	42,97
Difensivo	10,96
Beni Difensivi	0,52
Salute	9,36
Servizi di Pubblica Utilità	1,08

Ripartizione Geografica %

Fondo	Fondo
America	72,07
Stati Uniti	70,44
Canada	0,58
America Latina e Centrale	1,05
Europa	13,92
Regno Unito	3,10
Europa Occidentale - Euro	8,05
Europa Occidentale - Non Euro	2,77
Europa dell'Est	0,00
Africa	0,00
Medio Oriente	0,00
Asia	14,01
Giappone	4,16
Australasia	0,00
Asia - Paesi Sviluppati	6,85
Asia - Emergente	3,01

Anagrafica

Società di Gestione	Schroder Investment Management (Europe) S.A.	Patrimonio Classe (Mln)	254,57 USD	Investimento Min. Ingresso	1.000 EUR
Telefono	+352 341 342 202	(04/02/2025)		Investimento Min. Successivo	1.000 EUR
Web	www.schroders.com	Domicilio	LUSSEMBURGO	T.E.R.	-
Data di Partenza	12/12/2018	Valuta del Fondo	USD	Spese correnti	1,03%
		UCITS	Si	Commissione di incentivo	0,00%

Schroder International Selection Fund Global Disruption C Accumulation USD

Nome del Gestore	Alex Tedder Paddy Flood	Inc/Acc ISIN	Acc LU1910165999
Data Inizio Gestione	01/10/2023		
NAV <small>(04/02/2025)</small>	USD 252,31		
Patrimonio Netto (Mln) <small>(31/12/2024)</small>	675,25 USD		