

# Schroder International Selection Fund Global Sustainable Convertible Bond A

**Categoria Morningstar™**  
**Accumulation EUR**

Hedged

**Benchmark Morningstar**  
Refinitiv Global Hedged CB TR EUR  
Usato nel Report

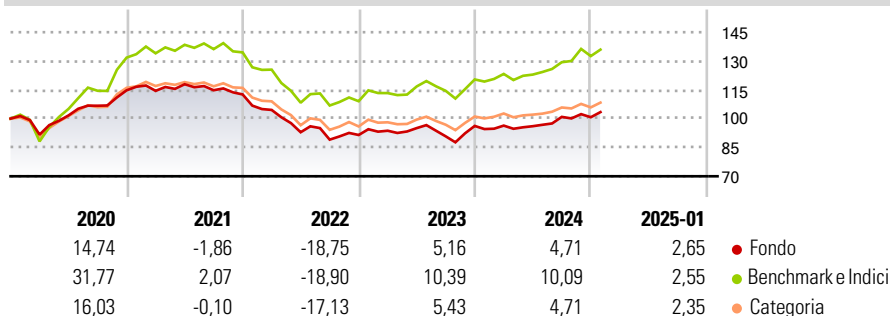
**Benchmark Dichiarato**  
33.3% Refinitiv Gbl Focus IG Hgd CB TR  
EUR, 66.7% FTSE Global Focus Hgd CB TR  
EUR

**Morningstar Rating™**  
★★

## Obiettivo d'Investimento Dichiarato

he Fund aims to provide capital growth by investing in convertible securities issued by companies worldwide which meet the Investment Manager's sustainability criteria.

## Rendimenti



## Misure di Rischio

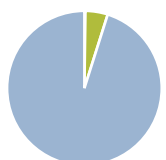
3Y Alpha	-3,43	3Y Sharpe Ratio	-0,33
3Y Beta	0,85	3Y Std Dev	9,18
3Y R-Squared	90,02	3Y Risk	Med
3Y Info Ratio	-1,07	5Y Risk	Med
3Y Tracking Error	3,22	10Y Risk	-

Basati su Refinitiv Global Hedged CB TR EUR (dove applicabile)

Rend. Cumulati %	Fondo	Bmk	Cat	Rendimenti	Q1	Q2	Q3	Q4
3-Mesi	2,74	4,34	2,51	<b>Trimestrali %</b>				
6-Mesi	7,38	11,28	6,41	2025	-	-	-	-
1-Anno	8,77	13,57	7,89	2024	0,17	-0,32	5,05	-0,18
3-Anni Ann.ti	-1,25	2,46	-0,75	2023	2,41	1,47	-4,50	5,97
5-Anni Ann.ti	0,28	5,48	1,59	2022	-7,16	-11,13	-4,14	2,72
10-Anni Ann.ti	-	-	-	2021	-0,24	3,01	-2,66	-1,89

Rendimenti aggiornati al 04/02/2025

## Portafoglio 31/12/2024



Asset Allocation %	Netta
Azioni	0,00
Obbligazioni	0,21
Liquidità	4,67
Altro	95,13

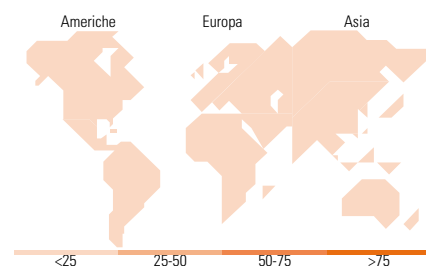
## Fixed Income

### Style Box™

		Qualità Credito		
		Basso	Med	Alto
Sensibilità ai Tassi	Bassa			
	Med			
Alta				

Duration Effettiva -  
Maturità effettiva -  
Qualità Credito Media

## Fondo



## Titoli principali

Nome	Settore	%
Alibaba Group Holding Ltd...	-	4,16
Global Payments Inc 1.5%	-	3,11
Akamai Technologies, Inc....	-	2,51
JD.com Inc. 0.25%	-	2,14
American Water Capital Corp...	-	2,11
Ping An Insurance (Group)...	-	2,06
STMicroelectronics N.V. 0%	-	2,02
Uber Technologies Inc 0.875%	-	1,99
Lenovo Group Ltd. 2.5%	-	1,80
ON Semiconductor Corp. 0.5%	-	1,62
% Primi 10 Titoli sul Patrimonio		23,50
Numero Complessivo di Titoli Azionari		0
Numero Complessivo di Titoli Obbligazionari		1

## Fixed Income Sector Weightings %

	Fondo
Governativo	0,00
Societario	95,33
Cartolarizzazioni	0,00
Enti Locali	0,00
Liquidità ed equivalenti	7,00
Derivati	-2,33

## Coupon Range %

	Fondo
0 coupon	26,78
Da 0 a 4 cedole	71,86
Da 4 a 6 cedole	1,36
Da 6 a 8 cedole	0,00
Da 8 a 10 cedole	0,00
Da 10 a 12 cedole	0,00
Oltre 12 cedole	0,00

## Ripartizione Geografica %

	Fondo
<b>America</b>	<b>0,00</b>
Stati Uniti	-
Canada	-
America Latina e Centrale	-
<b>Europa</b>	<b>0,00</b>
Regno Unito	-
Europa Occidentale - Euro	-
Europa Occidentale - Non Euro	-
Europa dell'Est	-
Africa	-
Medio Oriente	-
<b>Asia</b>	<b>0,00</b>
Giappone	-
Australasia	-
Asia - Paesi Sviluppati	-
Asia - Emergente	-

## Anagrafica

Società di Gestione	Schroder Investment Management (Europe) S.A.	Patrimonio Classe (Mln)	2,25 EUR	Investimento Min. Ingresso	1.000 EUR
Telefono	+352 341 342 202	Domicilio	LUSSEMBURGO	Investimento Min. Successivo	1.000 EUR
Web	www.schroders.com	Valuta del Fondo	EUR	T.E.R.	-
Data di Partenza	13/12/2018	UCITS	Si	Spese correnti	1,48%
Nome del Gestore	-	Inc/Acc	Acc	Commissione di incentivo	0,00%
Data Inizio Gestione	13/12/2018	ISIN	LU1910163515		
NAV (04/02/2025)	EUR 108,47				
Patrimonio Netto (Mln)	45,38 EUR				

(31/12/2024)