

Schroder International Selection Fund Global Sustainable Convertible Bond C

Categoria Morningstar™
Accumulation EUR

Hedged

Benchmark Morningstar
Refinitiv Global Hedged CB TR EUR
Usato nel Report

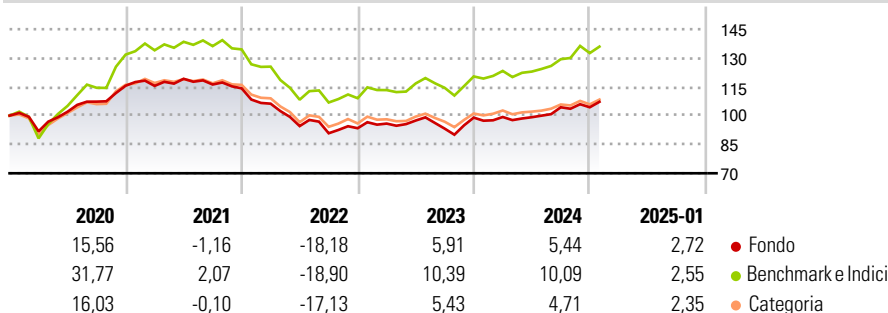
Benchmark Dichiarato
33.3% Refinitiv Gbl Focus IG Hgd CB TR
EUR, 66.7% FTSE Global Focus Hgd CB TR
EUR

Morningstar Rating™
★★★

Obiettivo d'Investimento Dichiarato

he Fund aims to provide capital growth by investing in convertible securities issued by companies worldwide which meet the Investment Manager's sustainability criteria.

Rendimenti



Misure di Rischio

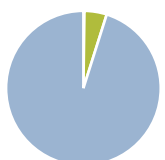
3Y Alpha	-2,72	3Y Sharpe Ratio	-0,25
3Y Beta	0,85	3Y Std Dev	9,19
3Y R-Squared	90,00	3Y Risk	Med
3Y Info Ratio	-0,85	5Y Risk	Med
3Y Tracking Error	3,22	10Y Risk	-

Basati su Refinitiv Global Hedged CB TR EUR (dove applicabile)

Rend. Cumulati %	Fondo	Bmk	Cat	Rendimenti	Q1	Q2	Q3	Q4
3-Mesi	2,93	4,34	2,51	Trimestrali %				
6-Mesi	7,76	11,28	6,41	2025	-	-	-	-
1-Anno	9,54	13,57	7,89	2024	0,35	-0,14	5,24	-0,01
3-Anni Ann.ti	-0,56	2,46	-0,75	2023	2,59	1,65	-4,33	6,16
5-Anni Ann.ti	0,99	5,48	1,59	2022	-7,00	-10,97	-3,97	2,90
10-Anni Ann.ti	-	-	-	2021	-0,06	3,19	-2,49	-1,72

Rendimenti aggiornati al 04/02/2025

Portafoglio 31/12/2024



Asset Allocation %	Netta
Azioni	0,00
Obbligazioni	0,21
Liquidità	4,67
Altro	95,13

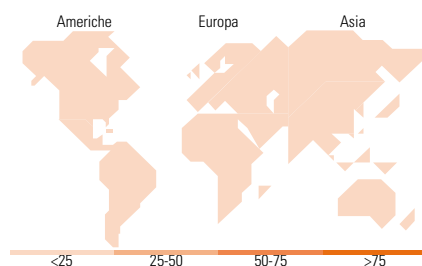
Fixed Income

Style Box™

		Qualità Credito		
		Alto	Med	Basso
Sensibilità ai Tassi	Bassa			
	Med			
Alta				

Duration Effettiva -
Maturità effettiva -
Qualità Credito Media

Fondo



Titoli principali

Nome	Settore	%
Alibaba Group Holding Ltd...	-	4,16
Global Payments Inc 1.5%	-	3,11
Akamai Technologies, Inc....	-	2,51
JD.com Inc. 0.25%	-	2,14
American Water Capital Corp...	-	2,11
Ping An Insurance (Group)...	-	2,06
STMicroelectronics N.V. 0%	-	2,02
Uber Technologies Inc 0.875%	-	1,99
Lenovo Group Ltd. 2.5%	-	1,80
ON Semiconductor Corp. 0.5%	-	1,62
% Primi 10 Titoli sul Patrimonio		23,50
Numero Complessivo di Titoli Azionari		0
Numero Complessivo di Titoli Obbligazionari		1

Fixed Income Sector Weightings %

	Fondo
Governativo	0,00
Societario	95,33
Cartolarizzazioni	0,00
Enti Locali	0,00
Liquidità ed equivalenti	7,00
Derivati	-2,33

Coupon Range %

	Fondo
0 coupon	26,78
Da 0 a 4 cedole	71,86
Da 4 a 6 cedole	1,36
Da 6 a 8 cedole	0,00
Da 8 a 10 cedole	0,00
Da 10 a 12 cedole	0,00
Oltre 12 cedole	0,00

Ripartizione Geografica %

	Fondo
America	0,00
Stati Uniti	-
Canada	-
America Latina e Centrale	-
Europa	0,00
Regno Unito	-
Europa Occidentale - Euro	-
Europa Occidentale - Non Euro	-
Europa dell'Est	-
Africa	-
Medio Oriente	-
Asia	0,00
Giappone	-
Australasia	-
Asia - Paesi Sviluppati	-
Asia - Emergente	-

Anagrafica

Società di Gestione	Schroder Investment Management (Europe) S.A.	Patrimonio Classe (Mln)	5,60 EUR	Investimento Min. Ingresso	1.000 EUR
Telefono	+352 341 342 202	Domicilio	LUSSEMBURGO	Investimento Min. Successivo	1.000 EUR
Web	www.schroders.com	Valuta del Fondo	EUR	T.E.R.	0,77%
Data di Partenza	13/12/2018	UCITS	Si	Spese correnti	0,78%
Nome del Gestore	-	Inc/Acc	Acc	Commissione di incentivo	0,00%
Data Inizio Gestione	13/12/2018	ISIN	LU1910163606		
NAV (04/02/2025)	EUR 113,25				
Patrimonio Netto (Mln)	45,38 EUR				

(31/12/2024)