

# BNY Mellon Brazil Equity Fund EUR G Acc Hedged

## Categoria Morningstar™

Azionari Altri Settori

## Benchmark Morningstar

Not Categorized  
Usato nel Report

## Benchmark Dichiarato

MSCI Brazil 10/40 NR USD

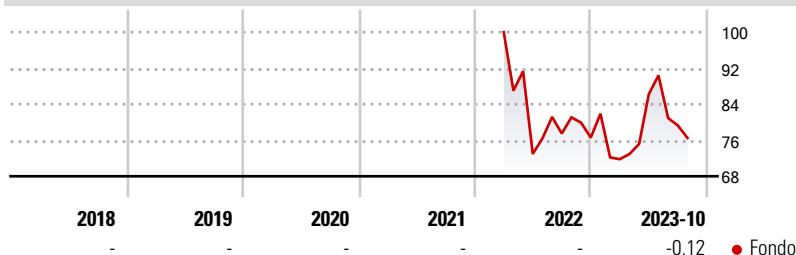
## Morningstar Rating™

Senza rating

### Obiettivo d'Investimento Dichiarato

Il fondo mira a generare un incremento del capitale nel lungo periodo mediante investimenti in titoli azionari di società quotate o situate in Brasile. Il portafoglio è concentrato tipicamente in 60 titoli azionari selezionati utilizzando un approccio di investimento che combina modelli quantitativi con l'analisi fondamentale.

### Rendimenti



### Misure di Rischio

3Y Alpha	-	3Y Sharpe Ratio	-
3Y Beta	-	3Y Std Dev	-
3Y R-Squared	-	3Y Risk	-
3Y Info Ratio	-	5Y Risk	-
3Y Tracking Error	-	10Y Risk	-

### Rend. Cumulati %

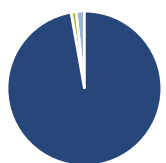
	Fondo
3-Mesi	8,23
6-Mesi	13,96
1-Anno	16,17
3-Anni Ann.ti	-
5-Anni Ann.ti	-
10-Anni Ann.ti	-

Rendimenti aggiornati al 17/11/2023

### Rendimenti

	Q1	Q2	Q3	Q4
<b>Trimestrali %</b>				
2025	-	-	-	-
2024	-	-	-	-
2023	-6,26	20,11	-8,07	-
2022	-	-27,05	6,22	-1,16
2021	-	-	-	-

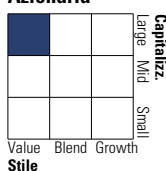
### Portafoglio 28/02/2025



Asset Allocation %	Netta
● Azioni	99,35
● Obbligazioni	0,00
● Liquidità	-1,10
● Altro	1,75

### Style Box

#### Azionaria



Value Blend Growth

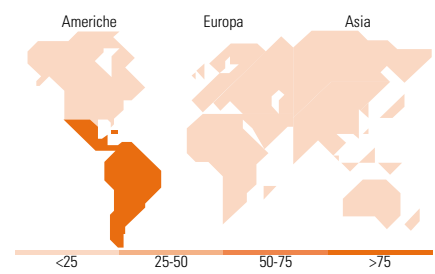
Style

### Mkt Cap %

	Fondo
Giant	21,94
Large	42,42
Medium	31,01
Small	4,63
Micro	0,00

### Capitalizzazione media di mercato

Ave Mkt Cap USD 7.696,41



### Titoli principali

Nome	Settore	%
Vale SA		8,01
Centrais Eletricas...		6,48
B3 SA - Brasil Bolsa Balcao		6,21
Bank Bradesco SA ADR		5,99
Itausa Investimentos ITAU SA...		5,91
Embraer SA ADR		5,15
Marfrig Global Foods SA		4,60
Cia Paranaense De Energia...		4,32
Suzano SA		4,27
Vibra Energia SA		3,82
% Primi 10 Titoli sul Patrimonio		54,76
Numero Complessivo di Titoli Azionari		40
Numero Complessivo di Titoli Obbligazionari		0

### Distribuzione Settoriale %

	Fondo
<b>Ciclico</b>	<b>57,52</b>
Materie Prime	19,11
Beni di Consumo Ciclici	8,17
Finanza	28,23
Immobiliare	2,01
<b>Sensibile</b>	<b>17,81</b>
Telecomunicazioni	4,78
Energia	1,75
Beni Industriali	11,27
Tecnologia	-
<b>Difensivo</b>	<b>24,67</b>
Beni Difensivi	13,22
Salute	-
Servizi di Pubblica Utilità	11,45

### Ripartizione Geografica %

	Fondo
<b>America</b>	<b>100,00</b>
Stati Uniti	0,00
Canada	0,00
America Latina e Centrale	100,00
<b>Europa</b>	<b>0,00</b>
Regno Unito	0,00
Europa Occidentale - Euro	0,00
Europa Occidentale - Non Euro	0,00
Europa dell'Est	0,00
Africa	0,00
Medio Oriente	0,00
<b>Asia</b>	<b>0,00</b>
Giappone	0,00
Australasia	0,00
Asia - Paesi Sviluppati	0,00
Asia - Emergente	0,00

### Anagrafica

Società di Gestione	BNY Mellon Fund Management (Lux) S.A.	Patrimonio Classe (Mln)	0,01 EUR	Investimento Min. Ingresso	5.000 EUR
Telefono	-	Domicilio	IRLANDA	Investimento Min. Successivo	-
Web	http://www.bnymellonam.com	Valuta del Fondo	EUR	T.E.R.	-
Data di Partenza	04/03/2022	UCITS	Si	Spese correnti	1,37%
Nome del Gestore	Rogério Poppe	Inc/Acc	Acc	Commissione di incentivo	-
Data Inizio Gestione	31/08/2007	ISIN	IE00BZ02C049		
NAV (17/11/2023)	EUR 0,98				
Patrimonio Netto (Mln)	21,17 USD				

(28/02/2025)