

# BlackRock Strategic Funds - European Unconstrained Equity Fund A2 EUR

## Categoria Morningstar™

Azionari Europa Large Cap Growth

## Benchmark Morningstar

Morningstar Developed Europe Growth

Target Market Exposure NR EUR

Usato nel Report

## Benchmark Dichiarato

MSCI Europe NR EUR

## Morningstar Rating™

★★★★

### Obiettivo d'Investimento Dichiarato

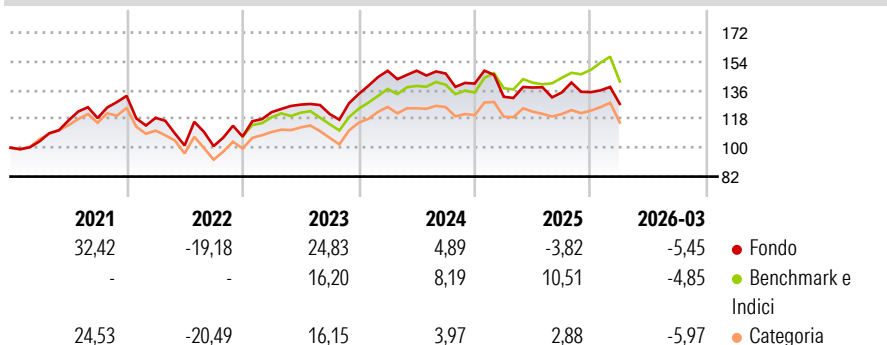
The sub-fund seeks to achieve long-term capital growth. The Fund will seek to achieve its investment objective by investing at least 70% of its Net Asset Value in a portfolio of equity and equity-related securities (i.e. derivatives) of companies domiciled in, or exercising the predominant part of their economic activity in, Europe. The Fund may also invest in fixed-income securities, derivatives and, when determined appropriate, cash and near-cash instruments. Any fixed-income securities or near-cash instruments may be Investment Grade, sub-Investment Grade or unrated at the time of purchase. The Fund may also invest up to 10% of its Net Asset Value in other funds. The Fund may invest in derivatives for investment purposes and for...

### Misure di Rischio

3Y Alpha	-4,11	3Y Sharpe Ratio	-0,05
3Y Beta	0,96	3Y Std Dev	13,22
3Y R-Squared	77,90	3Y Risk	Med
3Y Info Ratio	-0,73	5Y Risk	+Med
3Y Tracking Error	6,21	10Y Risk	-

Basati su Morningstar Developed Europe Growth Target Market Exposure NR EUR (dove applicabile)

### Rendimenti



### Rend. Cumulati %

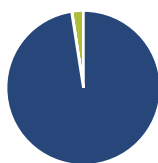
	Fondo	Bmk	Cat
3-Mesi	-2,23	-1,63	-2,21
6-Mesi	0,39	4,84	1,77
1-Anno	8,86	18,01	10,52
3-Anni Ann.ti	3,42	8,15	4,46
5-Anni Ann.ti	4,95	6,96	2,79
10-Anni Ann.ti	-	-	-

Rendimenti aggiornati al 14/04/2026

### Rendimenti

	Q1	Q2	Q3	Q4
2026	-5,45	-	-	-
2025	-5,88	4,36	-2,22	0,14
2024	10,90	0,01	-1,21	-4,27
2023	14,26	3,83	-4,62	10,31
2022	-10,34	-14,56	-0,36	5,89

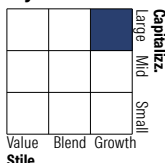
### Portafoglio 31/01/2026



#### Asset Allocation %

● Azioni	97,53
● Obbligazioni	0,08
● Liquidità	2,38
● Altro	0,00

#### Style Box Azionaria

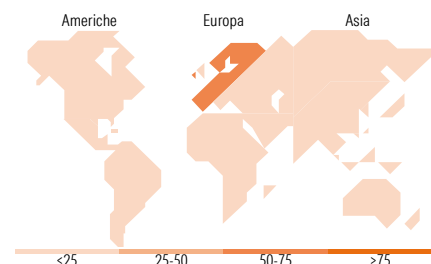


#### Mkt Cap %

Fondo	42,81
Giant	41,49
Large	15,70
Medium	0,00
Small	0,00
Micro	0,00

#### Capitalizzazione media di mercato

Fondo	80.050,37
Ave Mkt Cap EUR	



### Titoli principali

Nome	Settore	%
ASML Holding NV	🏭	10,01
Airbus SE	✈️	7,30
London Stock Exchange Group...	🏠	6,95
Novonesis (Novozymes) B...	🌱	6,71
Experian PLC	🏠	6,46
L'Oreal SA	🏠	4,96
Siemens Energy AG Ordinary...	⚡	4,95
Kingspan Group PLC	🏠	4,84
Alphabet Inc Class C	📱	4,76
Safran SA	🏠	4,50
% Primi 10 Titoli sul Patrimonio		61,43
Numero Complessivo di Titoli Azionari		21
Numero Complessivo di Titoli Obbligazionari		0

### Distribuzione Settoriale %

	Fondo
<b>Ciclico</b>	<b>14,01</b>
🏭 Materie Prime	6,88
🏠 Beni di Consumo Ciclici	-
🏠 Finanza	7,13
🏠 Immobiliare	-
<b>Sensibile</b>	<b>75,98</b>
📱 Telecomunicazioni	8,76
⚡ Energia	-
🏠 Beni Industriali	49,21
📱 Tecnologia	18,01
<b>Difensivo</b>	<b>10,01</b>
🏠 Beni Difensivi	5,08
🏠 Salute	4,93
🏠 Servizi di Pubblica Utilità	-

### Ripartizione Geografica %

	Fondo
<b>America</b>	<b>12,95</b>
Stati Uniti	12,95
Canada	0,00
America Latina e Centrale	0,00
<b>Europa</b>	<b>87,05</b>
Regno Unito	21,94
Europa Occidentale - Euro	54,80
Europa Occidentale - Non Euro	10,31
Europa dell'Est	0,00
Africa	0,00
Medio Oriente	0,00
<b>Asia</b>	<b>0,00</b>
Giappone	0,00
Australasia	0,00
Asia - Paesi Sviluppati	0,00
Asia - Emergente	0,00

### Anagrafica

Società di Gestione	BlackRock (Luxembourg) SA	Patrimonio Classe (Mln)	1,68 EUR	Investimento Min. Ingresso	5.000 EUR
Telefono	+44 20 77433000	Domicilio	LUSSEMBURGO	Investimento Min. Successivo	1.000 EUR
Web	www.blackrock.com	Valuta del Fondo	EUR	T.E.R.	-
Data di Partenza	06/12/2018	UCITS	Si	Spese correnti	0,98%
Nome del Gestore	-	Inc/Acc	Acc	Commissione di incentivo	20,00%

# BlackRock Strategic Funds - European Unconstrained Equity Fund A2 EUR

---

Data Inizio Gestione	07/09/2020	ISIN	LU1893597309
NAV <sup>(14/04/2026)</sup>	EUR 208,47		
Patrimonio Netto (Mln) <sup>(31/01/2026)</sup>	86,29 EUR		