

# BlackRock Strategic Funds - European Unconstrained Equity Fund D2 EUR PF

## Categoria Morningstar™

Azionari Europa Large Cap Growth

## Benchmark Morningstar

Morningstar Developed Europe Growth

Target Market Exposure NR EUR

Usato nel Report

## Benchmark Dichiarato

MSCI Europe NR EUR

## Morningstar Rating™

★★★★★

### Obiettivo d'Investimento Dichiarato

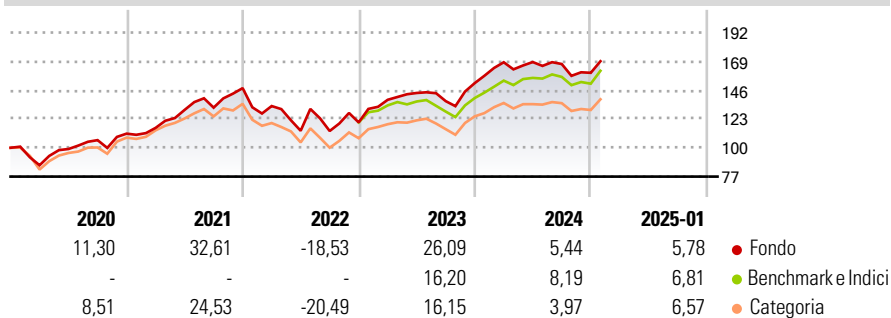
The sub-fund seeks to achieve long-term capital growth. The Fund will seek to achieve its investment objective by investing at least 70% of its Net Asset Value in a portfolio of equity and equity-related securities (i.e. derivatives) of companies domiciled in, or exercising the predominant part of their economic activity in, Europe. The Fund may also invest in fixed-income securities, derivatives and, when determined appropriate, cash and near-cash instruments. Any fixed-income securities or near-cash instruments may be Investment Grade, sub-Investment Grade or unrated at the time of purchase. The Fund may also invest up to 10% of its Net Asset Value in other funds. The Fund may invest in derivatives for investment purposes and for...

### Misure di Rischio

3Y Alpha	1,17	3Y Sharpe Ratio	0,42
3Y Beta	1,14	3Y Std Dev	17,77
3Y R-Squared	91,21	3Y Risk	+Med
3Y Info Ratio	0,28	5Y Risk	+Med
3Y Tracking Error	5,66	10Y Risk	-

Basati su Morningstar Developed Europe Growth Target Market Exposure NR EUR (dove applicabile)

### Rendimenti

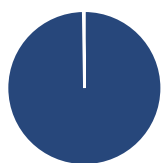


Rend. Cumulati %	Fondo	Bmk	Cat
3-Mesi	6,40	10,85	10,06
6-Mesi	0,37	6,20	5,34
1-Anno	2,89	11,91	7,95
3-Anni Ann.ti	10,18	9,36	6,56
5-Anni Ann.ti	9,49	7,77	6,09
10-Anni Ann.ti	-	-	-

Rendimenti aggiornati al 21/02/2025

Rendimenti	Q1	Q2	Q3	Q4
2025	-	-	-	-
2024	10,99	0,10	-0,93	-4,20
2023	15,02	3,94	-4,54	10,47
2022	-9,68	-14,79	-0,17	6,03
2021	4,12	12,40	1,36	11,78

### Portafoglio 31/12/2024



Asset Allocation %	Netta
● Azioni	99,77
● Obbligazioni	0,01
● Liquidità	0,23
● Altro	0,00

### Style Box

#### Azionaria

Capitalizz.	Large	Mid	Small
Value			
Blend			
Growth			

Value Blend Growth

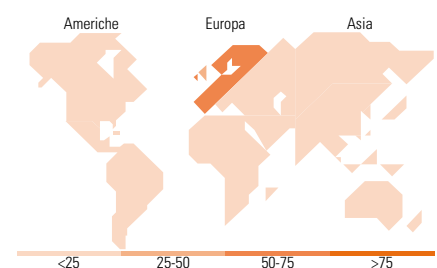
Style

### Mkt Cap %

Fondo	
Giant	57,46
Large	26,53
Medium	16,01
Small	0,00
Micro	0,00

### Capitalizzazione media di mercato

Fondo	
Ave Mkt Cap EUR	90.347,39



### Titoli principali

Nome	Settore	%
London Stock Exchange Group...	🏢	9,71
ASML Holding NV	🏢	8,25
Novo Nordisk AS Class B	🏠	6,91
Lvmh Moet Hennessy Louis...	🏠	6,74
MTU Aero Engines AG	⚙️	5,95
RELX PLC	⚙️	4,98
Hermes International SA	🏠	4,95
Auto Trader Group PLC	🏢	4,70
Novonesis (Novozymes) B...	🏠	4,54
Microsoft Corp	🏢	4,51
% Primi 10 Titoli sul Patrimonio		61,24
Numero Complessivo di Titoli Azionari		21
Numero Complessivo di Titoli Obbligazionari		0

### Distribuzione Settoriale %

Fondo	
<b>Ciclico</b>	<b>35,91</b>
🏠 Materie Prime	7,64
🏠 Beni di Consumo Ciclici	14,73
🏠 Finanza	13,54
🏠 Immobiliare	-
<b>Sensibile</b>	<b>50,95</b>
🏢 Telecomunicazioni	8,60
🏠 Energia	-
🏠 Beni Industriali	26,65
🏢 Tecnologia	15,70
<b>Difensivo</b>	<b>13,14</b>
🏠 Beni Difensivi	4,40
🏠 Salute	8,74
💡 Servizi di Pubblica Utilità	-

### Ripartizione Geografica %

Fondo	
<b>America</b>	<b>15,12</b>
Stati Uniti	15,12
Canada	0,00
America Latina e Centrale	0,00
<b>Europa</b>	<b>84,88</b>
Regno Unito	27,70
Europa Occidentale - Euro	42,61
Europa Occidentale - Non Euro	14,57
Europa dell'Est	0,00
Africa	0,00
Medio Oriente	0,00
<b>Asia</b>	<b>0,00</b>
Giappone	0,00
Australasia	0,00
Asia - Paesi Sviluppati	0,00
Asia - Emergente	0,00

### Anagrafica

Società di Gestione	BlackRock(Luxembourg)SA	Patrimonio Classe (Mln)	11,65 EUR	Investimento Min. Ingresso	100.000 EUR
Telefono	+44 20 77433000	(21/02/2025)		Investimento Min. Successivo	1.000 EUR
Web	www.blackrock.com	Domicilio	LUSSEMBURGO	T.E.R.	1,64%
Data di Partenza	06/12/2018	Valuta del Fondo	EUR	Spese correnti	0,70%
Nome del Gestore	-	UCITS	Si	Commissione di incentivo	20,00%
Data Inizio Gestione	07/09/2020	Inc/Acc	Acc		

# BlackRock Strategic Funds - European Unconstrained Equity Fund D2 EUR PF

NAV (21/02/2025)

EUR 228,01

ISIN

LU1893597481

Patrimonio Netto (Mln)

90,71 EUR

(31/12/2024)