

# BlackRock Strategic Funds - European Unconstrained Equity Fund I2 EUR PF

## Categoria Morningstar™

Azionari Europa Large Cap Growth

## Benchmark Morningstar

Morningstar Developed Europe Growth

Target Market Exposure NR EUR

Usato nel Report

## Benchmark Dichiarato

MSCI Europe NR EUR

## Morningstar Rating™

★★★★★

### Obiettivo d'Investimento Dichiarato

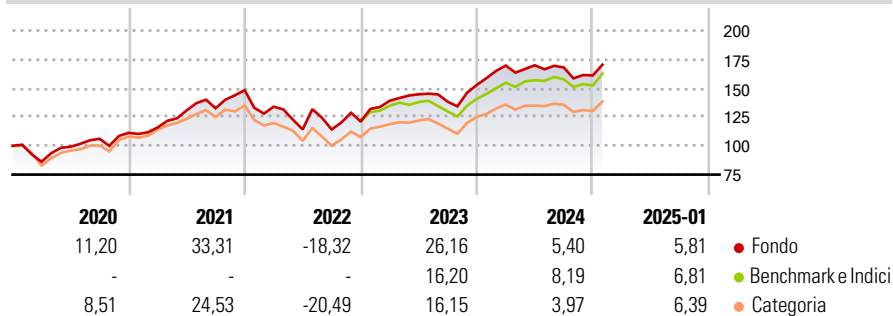
The sub-fund seeks to achieve long-term capital growth. The Fund will seek to achieve its investment objective by investing at least 70% of its Net Asset Value in a portfolio of equity and equity-related securities (i.e. derivatives) of companies domiciled in, or exercising the predominant part of their economic activity in, Europe. The Fund may also invest in fixed-income securities, derivatives and, when determined appropriate, cash and near-cash instruments. Any fixed-income securities or near-cash instruments may be Investment Grade, sub-Investment Grade or unrated at the time of purchase. The Fund may also invest up to 10% of its Net Asset Value in other funds. The Fund may invest in derivatives for investment purposes and for...

### Misure di Rischio

3Y Alpha	1,27	3Y Sharpe Ratio	0,42
3Y Beta	1,14	3Y Std Dev	17,80
3Y R-Squared	91,08	3Y Risk	+Med
3Y Info Ratio	0,30	5Y Risk	+Med
3Y Tracking Error	5,71	10Y Risk	-

Basati su Morningstar Developed Europe Growth Target Market Exposure NR EUR (dove applicabile)

### Rendimenti

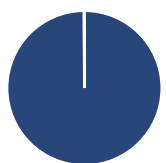


Rend. Cumulati %	Fondo	Bmk	Cat
3-Mesi	5,73	6,26	6,08
6-Mesi	5,63	7,48	7,09
1-Anno	6,23	11,08	8,44
3-Anni Ann.ti	8,66	7,40	4,59
5-Anni Ann.ti	10,52	7,60	6,45
10-Anni Ann.ti	-	-	-

Rendimenti aggiornati al 04/02/2025

Rendimenti	Q1	Q2	Q3	Q4
2025	-	-	-	-
2024	11,04	0,15	-1,12	-4,14
2023	14,87	4,02	-4,47	10,53
2022	-9,64	-14,72	-0,10	6,10
2021	4,23	12,75	1,42	11,85

### Portafoglio 30/11/2024



Asset Allocation %	Netta
● Azioni	99,87
● Obbligazioni	0,00
● Liquidità	0,13
● Altro	0,00

### Style Box

#### Azionaria

Capitalizz.	Value	Blend	Growth
Large			
Mid			
Small			

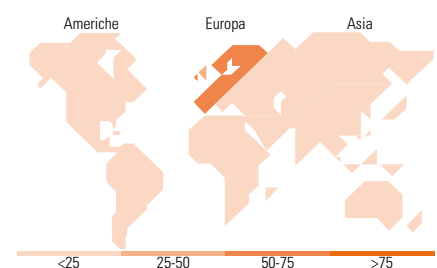
#### Stile

### Mkt Cap %

Mkt Cap %	Fondo
Giant	56,80
Large	26,85
Medium	16,35
Small	0,00
Micro	0,00

### Capitalizzazione media di mercato

Ave Mkt Cap EUR	Fondo
	89.860,0



### Titoli principali

Nome	Settore	%
London Stock Exchange Group...	🏢	9,44
Novo Nordisk AS Class B	🏠	8,45
ASML Holding NV	🏢	7,83
Lvmh Moet Hennessy Louis...	🍷	6,15
MTU Aero Engines AG	⚙️	5,82
RELX PLC	⚙️	4,93
Hermes International SA	👜	4,88
Auto Trader Group PLC	🏢	4,84
Experian PLC	⚙️	4,65
Microsoft Corp	🏢	4,51
% Primi 10 Titoli sul Patrimonio		61,52
Numero Complessivo di Titoli Azionari		21
Numero Complessivo di Titoli Obbligazionari		0

### Distribuzione Settoriale %

Distribuzione Settoriale %	Fondo
<b>Ciclico</b>	<b>35,15</b>
🏠 Materie Prime	7,74
🍷 Beni di Consumo Ciclici	13,99
🏢 Finanza	13,43
🏠 Immobiliare	-
<b>Sensibile</b>	<b>50,56</b>
🏢 Telecomunicazioni	8,31
🏠 Energia	-
🏢 Beni Industriali	26,92
🏢 Tecnologia	15,32
<b>Difensivo</b>	<b>14,29</b>
🏠 Beni Difensivi	4,14
🏠 Salute	10,15
💡 Servizi di Pubblica Utilità	-

### Ripartizione Geografica %

Ripartizione Geografica %	Fondo
<b>America</b>	<b>14,92</b>
Stati Uniti	14,92
Canada	0,00
America Latina e Centrale	0,00
<b>Europa</b>	<b>85,08</b>
Regno Unito	27,82
Europa Occidentale - Euro	41,06
Europa Occidentale - Non Euro	16,20
Europa dell'Est	0,00
Africa	0,00
Medio Oriente	0,00
<b>Asia</b>	<b>0,00</b>
Giappone	0,00
Australasia	0,00
Asia - Paesi Sviluppati	0,00
Asia - Emergente	0,00

### Anagrafica

Società di Gestione	BlackRock(Luxembourg)SA	Patrimonio Classe (Mln)	17,50 EUR	Investimento Min. Ingresso	-
Telefono	+44 20 77433000	(04/02/2025)		Investimento Min. Successivo	-
Web	www.blackrock.com	Domicilio	LUSSEMBURGO	T.E.R.	1,53%
Data di Partenza	06/12/2018	Valuta del Fondo	EUR	Spese correnti	0,43%
Nome del Gestore	-	UCITS	Si	Commissione di incentivo	20,00%
Data Inizio Gestione	07/09/2020	Inc/Acc	Acc		

# BlackRock Strategic Funds - European Unconstrained Equity Fund I2 EUR PF

NAV (04/02/2025)	EUR 232,62	ISIN	LU1893597564
Patrimonio Netto (Mln)	67,34 EUR		
(30/11/2024)			