

BlackRock Strategic Funds - European Unconstrained Equity Fund I2 GBP Hedged

Categoria Morningstar™

Azionari Altri Settori

Benchmark Morningstar

Not Categorized
Usato nel Report

Benchmark Dichiarato

MSCI Europe NR EUR

Morningstar Rating™

Senza rating

Obiettivo d'Investimento Dichiarato

The sub-fund seeks to achieve long-term capital growth. The Fund will seek to achieve its investment objective by investing at least 70% of its Net Asset Value in a portfolio of equity and equity-related securities (i.e. derivatives) of companies domiciled in, or exercising the predominant part of their economic activity in, Europe. The Fund may also invest in fixed-income securities, derivatives and, when determined appropriate, cash and near-cash instruments. Any fixed-income securities or near-cash instruments may be Investment Grade, sub-Investment Grade or unrated at the time of purchase. The Fund may also invest up to 10% of its Net Asset Value in other funds. The Fund may invest in derivatives for investment purposes and for...

Misure di Rischio

3Y Alpha	-	3Y Sharpe Ratio	0,12
3Y Beta	-	3Y Std Dev	14,34
3Y R-Squared	-	3Y Risk	-
3Y Info Ratio	-	5Y Risk	-
3Y Tracking Error	-	10Y Risk	-

Rendimenti



Rend. Cumulati %

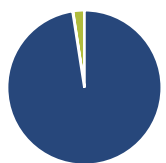
Periodo	Fondo
3-Mesi	-1,90
6-Mesi	1,90
1-Anno	10,54
3-Anni Ann.ti	6,21
5-Anni Ann.ti	7,03
10-Anni Ann.ti	-

Rendimenti aggiornati al 14/04/2026

Rendimenti

Periodo	Q1	Q2	Q3	Q4
2026	-4,98	-	-	-
2025	-6,47	2,49	-3,42	0,70
2024	12,72	1,25	1,52	-3,20
2023	15,93	6,75	-5,17	10,82
2022	-9,73	-15,82	-1,88	5,39

Portafoglio 31/01/2026



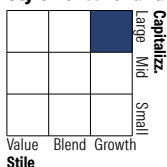
Asset Allocation %

Azioni	97,53
Obbligazioni	0,08
Liquidità	2,38
Altro	0,00

Netta

Azioni	97,53
Obbligazioni	0,08
Liquidità	2,38
Altro	0,00

Style Box Azionaria

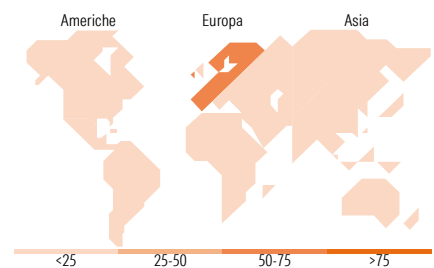


Mkt Cap %

Dimensione	Fondo
Giant	42,81
Large	41,49
Medium	15,70
Small	0,00
Micro	0,00

Capitalizzazione media di mercato

Ave Mkt Cap EUR	80.050,37
-----------------	-----------



Titoli principali

Nome	Settore	%
ASML Holding NV	🏭	10,01
Airbus SE	✈️	7,30
London Stock Exchange Group...	🏠	6,95
Novonesis (Novozymes) B...	🌱	6,71
Experian PLC	⚙️	6,46
L'Oréal SA	🛍️	4,96
Siemens Energy AG Ordinary...	⚙️	4,95
Kingspan Group PLC	⚙️	4,84
Alphabet Inc Class C	📱	4,76
Safran SA	⚙️	4,50
% Primi 10 Titoli sul Patrimonio		61,43
Numero Complessivo di Titoli Azionari		21
Numero Complessivo di Titoli Obbligazionari		0

Distribuzione Settoriale %

Settore	Fondo
Ciclico	14,01
Materie Prime	6,88
Beni di Consumo Ciclici	-
Finanza	7,13
Immobiliare	-
Sensibile	75,98
Telecomunicazioni	8,76
Energia	-
Beni Industriali	49,21
Tecnologia	18,01
Difensivo	10,01
Beni Difensivi	5,08
Salute	4,93
Servizi di Pubblica Utilità	-

Ripartizione Geografica %

Regione	Fondo
America	12,95
Stati Uniti	12,95
Canada	0,00
America Latina e Centrale	0,00
Europa	87,05
Regno Unito	21,94
Europa Occidentale - Euro	54,80
Europa Occidentale - Non Euro	10,31
Europa dell'Est	0,00
Africa	0,00
Medio Oriente	0,00
Asia	0,00
Giappone	0,00
Australasia	0,00
Asia - Paesi Sviluppati	0,00
Asia - Emergente	0,00

Anagrafica

Società di Gestione	BlackRock (Luxembourg) SA	Patrimonio Classe (Mln)	0,01 GBP	Investimento Min. Ingresso	10.000.000 USD
Telefono	+44 20 77433000	Domicilio	LUSSEMBURGO	Investimento Min. Successivo	10.000 USD
Web	www.blackrock.com	Valuta del Fondo	GBP	T.E.R.	-
Data di Partenza	06/12/2018	UCITS	Si	Spese correnti	0,39%
Nome del Gestore	-	Inc/Acc	Acc	Commissione di incentivo	20,00%
Data Inizio Gestione	07/09/2020	ISIN	LU1893598026		

BlackRock Strategic Funds - European Unconstrained Equity Fund I2 GBP Hedged

NAV ^(14/04/2026)

GBP 234,64

Patrimonio Netto (Mln)

86,29 EUR

(31/01/2026)