

# BlackRock Global Funds - FinTech Fund I2 EUR Hedged

## Categoria Morningstar™

Azionari Altri Settori

## Benchmark Morningstar

Not Categorized  
Usato nel Report

## Benchmark Dichiarato

MSCI ACWI NR USD

## Morningstar Rating™

Senza rating

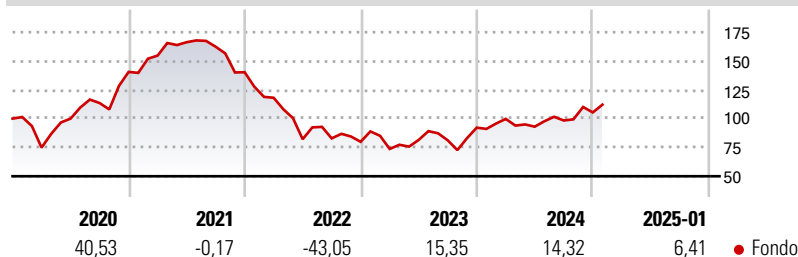
### Obiettivo d'Investimento Dichiarato

The Fund seeks to maximise total return and invest in a manner consistent with the principles of environmental, social and governance ("ESG") investing. The Fund invests at least 70% of its total assets in the equity securities of companies globally whose predominant economic activity comprises the research, development, production and/or distribution of technologies used and applied in financial services.

### Misure di Rischio

3Y Alpha	-	3Y Sharpe Ratio	-0,11
3Y Beta	-	3Y Std Dev	27,05
3Y R-Squared	-	3Y Risk	-
3Y Info Ratio	-	5Y Risk	-
3Y Tracking Error	-	10Y Risk	-

### Rendimenti



### Rend. Cumulati %

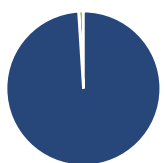
Periodo	Rendimento (%)
3-Mesi	10,84
6-Mesi	19,58
1-Anno	20,70
3-Anni Ann.ti	-4,77
5-Anni Ann.ti	1,24
10-Anni Ann.ti	-

Rendimenti aggiornati al 04/02/2025

### Rendimenti

Periodo	Q1	Q2	Q3	Q4
2025	-	-	-	-
2024	8,26	-6,77	5,76	7,10
2023	-7,77	10,64	-0,38	13,48
2022	-15,83	-30,44	0,85	-3,56
2021	10,06	7,53	-2,33	-13,62

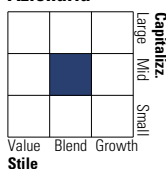
### Portafoglio 31/12/2024



Asset Allocation %	Netta
Azioni	98,99
Obbligazioni	0,03
Liquidità	0,98
Altro	0,00

### Style Box

#### Azionaria



Value

Blend

Growth

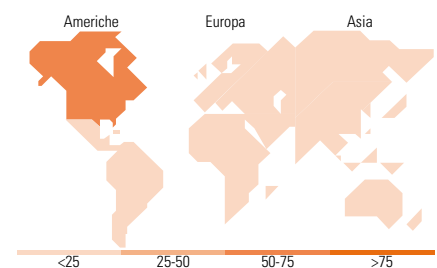
Style

### Mkt Cap %

Category	Fondo
Giant	4,30
Large	26,93
Medium	41,82
Small	18,18
Micro	8,76

### Capitalizzazione media di mercato

Category	Fondo
Ave Mkt Cap USD	15.643,86



### Titoli principali

Nome	Settore	%
Synchrony Financial	Finanza	5,12
Discover Financial Services	Finanza	5,09
PayPal Holdings Inc	Finanza	5,01
Global Payments Inc	Finanza	4,95
Capital One Financial Corp	Finanza	4,94
Charles Schwab Corp	Finanza	4,85
Dun & Bradstreet Holdings...	Finanza	4,72
Rakuten Bank Ltd	Finanza	4,57
Fiserv Inc	Finanza	4,44
Worldline SA	Finanza	3,94
% Primi 10 Titoli sul Patrimonio		47,63
Numero Complessivo di Titoli Azionari		37
Numero Complessivo di Titoli Obbligazionari		6

### Distribuzione Settoriale %

Settore	Fondo
<b>Ciclico</b>	<b>57,66</b>
Materie Prime	-
Beni di Consumo Ciclici	-
Finanza	57,66
Immobiliare	-
<b>Sensibile</b>	<b>42,34</b>
Telecomunicazioni	1,95
Energia	-
Beni Industriali	5,11
Tecnologia	35,28
<b>Difensivo</b>	<b>0,00</b>
Beni Difensivi	-
Salute	-
Servizi di Pubblica Utilità	-

### Ripartizione Geografica %

Regione	Fondo
<b>America</b>	<b>75,93</b>
Stati Uniti	72,96
Canada	0,00
America Latina e Centrale	2,98
<b>Europa</b>	<b>14,23</b>
Regno Unito	2,93
Europa Occidentale - Euro	8,94
Europa Occidentale - Non Euro	2,36
Europa dell'Est	0,00
Africa	0,00
Medio Oriente	0,00
<b>Asia</b>	<b>9,84</b>
Giappone	4,61
Australasia	0,00
Asia - Paesi Sviluppatti	2,56
Asia - Emergente	2,66

### Anagrafica

Società di Gestione	BlackRock (Luxembourg) SA	Patrimonio Classe (Mln)	0,05 EUR	Investimento Min. Ingresso	-
Telefono	+44 20 77433000	(04/02/2025)		Investimento Min. Successivo	-
Web	www.blackrock.com	Domicilio	LUSSEMBURGO	T.E.R.	0,72%
Data di Partenza	05/12/2018	Valuta del Fondo	EUR	Spese correnti	0,73%
Nome del Gestore	-	UCITS	Si	Commissione di incentivo	-
Data Inizio Gestione	04/09/2018	Inc/Acc	Acc		
NAV (04/02/2025)	EUR 14,11	ISIN	LU1917164003		
Patrimonio Netto (Mln)	225,20 USD				

(31/12/2024)