

# BlackRock Global Funds - Future of Transport Fund I2 EUR Hedged

## Categoria Morningstar™

Azionari Altri Settori

## Benchmark Morningstar

Not Categorized  
Usato nel Report

## Benchmark Dichiarato

MSCI ACWI NR USD

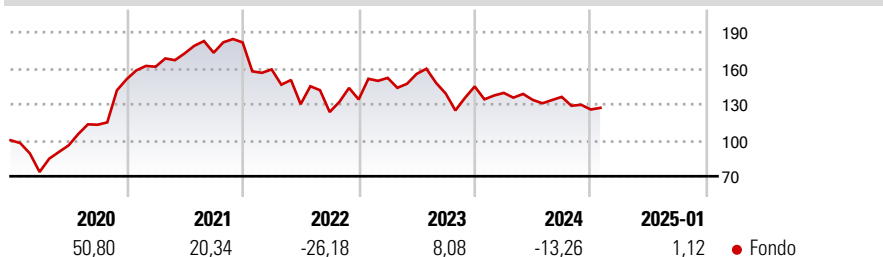
## Morningstar Rating™

Senza rating

### Obiettivo d'Investimento Dichiarato

The Fund seeks to maximise total return by investing at least 70% of its total assets in the equity securities of companies globally whose predominant economic activity comprises the research, development, production and/or distribution of technologies used and applied to transport.

### Rendimenti



### Misure di Rischio

3Y Alpha	-	3Y Sharpe Ratio	-0,32
3Y Beta	-	3Y Std Dev	22,05
3Y R-Squared	-	3Y Risk	-
3Y Info Ratio	-	5Y Risk	-
3Y Tracking Error	-	10Y Risk	-

### Rend. Cumulati %

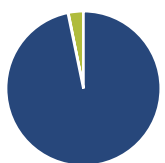
Periodo	Rendimento (%)
3-Mesi	-3,48
6-Mesi	0,68
1-Anno	-5,47
3-Anni Ann.ti	-7,51
5-Anni Ann.ti	4,60
10-Anni Ann.ti	-

Rendimenti aggiornati al 04/02/2025

### Rendimenti

Periodo	Q1	Q2	Q3	Q4
2025	-	-	-	-
2024	-3,70	-4,18	1,90	-7,74
2023	13,41	2,23	-10,60	4,27
2022	-12,39	-18,22	-4,99	8,45
2021	6,92	6,88	0,33	4,95

### Portafoglio 31/12/2024

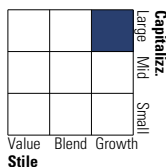


### Asset Allocation %

Azioni	96,77
Obbligazioni	0,08
Liquidità	3,15
Altro	0,00

### Style Box

#### Azionaria



Value Blend Growth

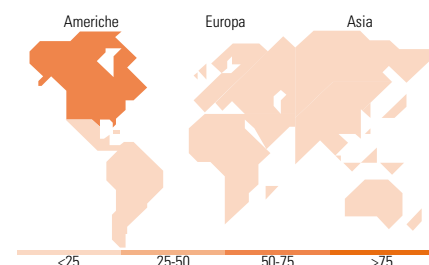
Style

### Mkt Cap %

Dimensione	Fondo (%)
Giant	19,46
Large	47,43
Medium	28,69
Small	3,07
Micro	1,35

### Capitalizzazione media di mercato

Ave Mkt Cap USD	40.393,38
-----------------	-----------



### Titoli principali

Nome	Settore	%
Contemporary Amperex...	🔧	4,56
BYD Co Ltd Class H	🚗	4,49
Union Pacific Corp	🚂	4,42
Canadian Pacific Kansas City...	🚂	4,35
TE Connectivity PLC...	📡	4,32
Vinci SA	🔧	4,22
Aptiv PLC	🚗	3,66
Ansys Inc	📡	3,63
Cadence Design Systems Inc	📡	3,50
Uber Technologies Inc	📡	3,49
% Primi 10 Titoli sul Patrimonio		40,64
Numero Complessivo di Titoli Azionari		39
Numero Complessivo di Titoli Obbligazionari		6

### Distribuzione Settoriale %

Settore	Fondo (%)
<b>Ciclico</b>	<b>22,37</b>
Materie Prime	7,66
Beni di Consumo Ciclici	14,72
Finanza	-
Immobiliare	-
<b>Sensibile</b>	<b>77,63</b>
Telecomunicazioni	2,53
Energia	-
Beni Industriali	32,73
Tecnologia	42,37
<b>Difensivo</b>	<b>0,00</b>
Beni Difensivi	-
Salute	-
Servizi di Pubblica Utilità	-

### Ripartizione Geografica %

Regione	Fondo (%)
<b>America</b>	<b>56,01</b>
Stati Uniti	47,55
Canada	4,50
America Latina e Centrale	3,97
<b>Europa</b>	<b>22,33</b>
Regno Unito	2,53
Europa Occidentale - Euro	15,14
Europa Occidentale - Non Euro	3,40
Europa dell'Est	0,00
Africa	0,00
Medio Oriente	1,26
<b>Asia</b>	<b>21,66</b>
Giappone	5,03
Australasia	2,50
Asia - Paesi Sviluppatti	2,21
Asia - Emergente	11,93

### Anagrafica

Società di Gestione	BlackRock (Luxembourg) SA	Patrimonio Classe (Mln)	3,73 EUR	Investimento Min. Ingresso	-
Telefono	+44 20 77433000	(04/02/2025)		Investimento Min. Successivo	-
Web	www.blackrock.com	Domicilio	LUSSEMBURGO	T.E.R.	0,74%
Data di Partenza	05/12/2018	Valuta del Fondo	EUR	Spese correnti	0,73%
Nome del Gestore	-	UCITS	Si	Commissione di incentivo	-
Data Inizio Gestione	04/09/2018	Inc/Acc	Acc		
NAV (04/02/2025)	EUR 13,30	ISIN	LU1917164771		
Patrimonio Netto (Mln)	783,47 USD				

(31/12/2024)