

# Credit Suisse Index Fund (Lux) - CSIF (Lux) Equity Europe FB EUR Acc

## Categoria Morningstar™

Azionari Europa Large Cap Blend

## Benchmark Morningstar

Morningstar Developed Europe Target

Market Exposure NR EUR

Usato nel Report

## Benchmark Dichiarato

MSCI Europe NR EUR

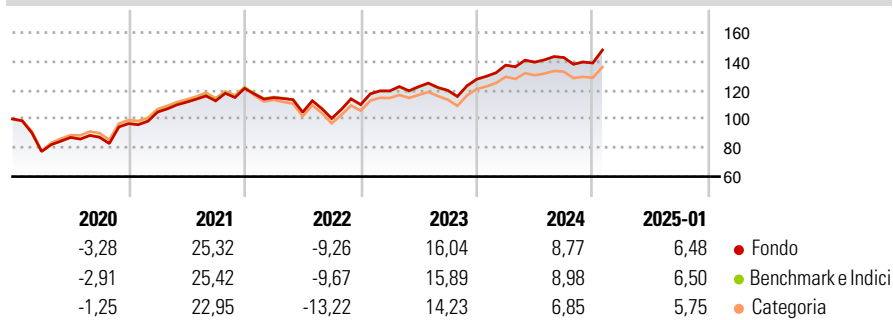
## Morningstar Rating™

★★★★

### Obiettivo d'Investimento Dichiarato

The Subfund tracks the MSCI Europe Index as its benchmark index. The Investment Objective of the Subfund is to provide the Shareholders with a return in line with the performance of the MSCI Europe Index (the "Underlying Index") (see description under the section "Description of the Underlying Index").

### Rendimenti



### Misure di Rischio

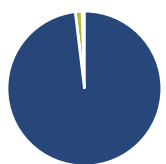
3Y Alpha	0,10	3Y Sharpe Ratio	0,47
3Y Beta	0,99	3Y Std Dev	13,26
3Y R-Squared	99,95	3Y Risk	-Med
3Y Info Ratio	0,27	5Y Risk	Med
3Y Tracking Error	0,29	10Y Risk	-

Basati su Morningstar Developed Europe Target Market Exposure NR EUR (dove applicabile)

Rend. Cumulati %	Fondo	Bmk	Cat	Rendimenti Trimestrali %	Q1	Q2	Q3	Q4
3-Mesi	5,73	5,80	4,72	2025	-	-	-	-
6-Mesi	8,42	8,48	6,49	2025	-	-	-	-
1-Anno	13,81	13,85	12,24	2024	7,65	1,48	2,33	-2,70
3-Anni Ann.ti	8,27	8,17	6,57	2023	8,63	2,49	-2,06	6,42
5-Anni Ann.ti	7,90	7,90	6,92	2022	-5,28	-8,81	-4,11	9,56
10-Anni Ann.ti	-	-	-	2021	8,33	6,57	0,79	7,71

Rendimenti aggiornati al 04/02/2025

### Portafoglio 31/12/2024



Asset Allocation %	Netta
Azioni	98,10
Obbligazioni	0,00
Liquidità	1,42
Altro	0,48

### Style Box

#### Azionaria

Style	Value	Blend	Growth
Large	■		
Mid			
Small			

Capitalizzazione

media di mercato

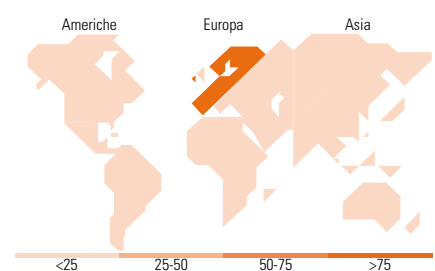
Ave Mkt Cap EUR

### Mkt Cap %

Fondo	Fondo
Giant	49,77
Large	37,99
Medium	12,03
Small	0,21
Micro	0,00

### Capitalizzazione media di mercato

Ave Mkt Cap EUR	59.389,8
	2



### Titoli principali

Nome	Settore	%
Novo Nordisk AS Class B	+	2,64
ASML Holding NV	■	2,64
SAP SE	■	2,40
Nestle SA	■	2,03
AstraZeneca PLC	+	1,91
Roche Holding AG	+	1,86
Shell PLC	■	1,81
Novartis AG Registered Shares	+	1,81
Lvmh Moet Hennessy Louis...	■	1,70
HSBC Holdings PLC	■	1,69
% Primi 10 Titoli sul Patrimonio		20,48
Numero Complessivo di Titoli Azionari		411
Numero Complessivo di Titoli Obbligazionari		0

### Distribuzione Settoriale %

Distribuzione Settoriale %	Fondo
<b>Ciclico</b>	<b>35,35</b>
Materie Prime	5,95
Beni di Consumo Ciclici	8,83
Finanza	19,51
Immobiliare	1,05
<b>Sensibile</b>	<b>35,22</b>
Telecomunicazioni	4,35
Energia	4,80
Beni Industriali	17,65
Tecnologia	8,42
<b>Difensivo</b>	<b>29,43</b>
Beni Difensivi	10,20
Salute	15,42
Servizi di Pubblica Utilità	3,81

### Ripartizione Geografica %

Ripartizione Geografica %	Fondo
<b>America</b>	<b>1,52</b>
Stati Uniti	1,52
Canada	0,00
America Latina e Centrale	0,00
<b>Europa</b>	<b>98,48</b>
Regno Unito	22,27
Europa Occidentale - Euro	50,19
Europa Occidentale - Non Euro	25,99
Europa dell'Est	0,03
Africa	0,00
Medio Oriente	0,00
<b>Asia</b>	<b>0,00</b>
Giappone	0,00
Australasia	0,00
Asia - Paesi Sviluppati	0,00
Asia - Emergente	0,00

### Anagrafica

Società di Gestione	UBS Asset Management (Europe) S.A.	Patrimonio Classe (Mln)	0,12 EUR	Investimento Min. Ingresso	-
Telefono	+352 4 36 16 11	(04/02/2025)		Investimento Min. Successivo	-
Web	www.credit-suisse.com	Domicilio	LUSSEMBURGO	T.E.R.	-
Data di Partenza	07/01/2019	Valuta del Fondo	EUR	Spese correnti	0,11%
Nome del Gestore	-	UCITS	Si	Commissione di incentivo	-
Data Inizio Gestione	-	Inc/Acc	Acc		
NAV (04/02/2025)	EUR 182,67	ISIN	LU1871077761		
Patrimonio Netto (Mln)	117,26 EUR				

(31/12/2024)

© 2025 Morningstar Italia. Tutti i diritti sono riservati. Le informazioni qui contenute: (1) sono proprietà di Morningstar, (2) non possono essere copiate, (3) non costituiscono consiglio di investimento; (4) sono fornite con scopi informativi; (5) sono ritenute attendibili da Morningstar che, pertanto, ne garantisce il maggior grado di accuratezza e completezza possibile, fatto salvo il caso in cui queste Le siano state fornite in modo errato e/o non completo dalle relative società prodotte; (6) sono estratte dai dati del fondo disponibili e riferiti a date temporali diverse. Morningstar non è responsabile per qualunque danno o perdita derivante da qualunque uso delle informazioni e chi visiona tali informazioni sarà responsabile dell'uso che andrà a farne. Non vi è naturalmente garanzia alcuna che i risultati del passato trovino un riscontro nel futuro.